

I.INFORMACIÓN CONTABLE

Concepto	2024	2023
INGRESOS Y OTROS BENEFICIOS		
Ingresos de Gestión	145,067,254.96	550,079,584.06
Impuestos	0.00	0.00
Cuotas y Aportaciones de Seguridad Social	0.00	0.00
Contribuciones de Mejoras	0.00	0.00
Derechos	0.00	0.00
Productos	86,560.28	949,750.00
Aprovechamientos	0.00	0.00
Ingresos por Venta de Bienes y Prestación de Servicios	144,980,694.68	549,129,834.06
Participaciones, Aportaciones, Convenios, Incentivos Derivados de la Colaboración Fiscal, Fondos Distintos de Aportaciones, Transferencias, Asignaciones, Subsidios y Subvenciones, y Pensiones y Jubilaciones	8,177,295.00	174,373,365.64
Participaciones, Aportaciones, Convenios, Incentivos Derivados de la Colaboración Fiscal y Fondos Distintos de Aportaciones	0.00	0.00
Transferencias, Asignaciones, Subsidios y Subvenciones, y Pensiones y Jubilaciones	8,177,295.00	174,373,365.64
Otros Ingresos y Beneficios	20,850.60	113,792.30
Ingresos Financieros	0.00	0.00
Incremento por Variación de Inventarios	0.00	550.79
Disminución del Exceso de Estimaciones por Pérdida o Deterioro u Obsolescencia	0.00	0.00
Disminución del Exceso de Provisiones	0.00	0.00
Otros Ingresos y Beneficios Varios	20,850.60	113,241.51
Total de Ingresos y Otros Beneficios	153,265,400.56	724,566,742.00
GASTOS Y OTRAS PÉRDIDAS		
Gastos de Funcionamiento	110,476,404.84	599,299,771.86
Servicios Personales	54,699,343.61	223,231,814.22
Materiales y Suministros	11,500,641.94	83,099,092.14
Servicios Generales	44,276,419.29	292,968,865.50
Transferencias, Asignaciones, Subsidios y Otras Ayudas	1,749,846.46	6,664,938.49
Transferencias Internas y Asignaciones al Sector Público	0.00	0.00
Transferencias al Resto del Sector Público	0.00	0.00
Subsidios y Subvenciones	0.00	0.00
Ayudas Sociales	0.00	0.00
Pensionamientos y Jubilaciones	1,749,846.46	6,664,938.49
Transferencias a Fideicomisos, Mandatos y Contratos Análogos	0.00	0.00
Transferencias a la Seguridad Social	0.00	0.00
Donativos	0.00	0.00
Transferencias al Exterior	0.00	0.00
Participaciones y Aportaciones	0.00	0.00
Participaciones	0.00	0.00
Aportaciones	0.00	0.00
Convenios	0.00	0.00
Intereses, Comisiones y Otros Gastos de la Deuda Pública	0.00	0.00
Intereses de la Deuda Pública	0.00	0.00
Comisiones de la Deuda Pública	0.00	0.00
Gastos de la Deuda Pública	0.00	0.00
Costo por Coberturas	0.00	0.00
Apoyos Financieros	0.00	0.00
Otros Gastos y Pérdidas Extraordinarias	18,896,616.60	82,803,279.33
Estimaciones, Depreciaciones, Deterioros, Obsolescencia y Amortizaciones	18,896,825.03	74,931,149.58
Provisiones	0.00	7,846,290.00
Disminución de Inventarios	0.00	1,140.17
Otros Gastos	-208.43	24,699.58
Inversión Pública	0.00	0.00
Inversión Pública no Capitalizable	0.00	0.00
Total de Gastos y Otras Pérdidas	131,122,867.90	688,767,989.68
Resultados del Ejercicio (Ahorro/Desahorro)	22,142,532.66	35,798,752.32

	2024		2023		2022	
	Comisión		Comisión		Comisión	
ACTIVO						
Activo Circulante						
Efectivo y Equivalentes	26,300,905.98	36,035,365.33				
Derechos a Recibir Efectivo o Equivalentes	406,747,971.41	395,710,186.09			105,415,814.08	144,333,043.30
Derechos a Recibir Bienes o Servicios	1,234,539.03	382,540.96			0.00	0.00
Inventarios	0.00	0.00			0.00	0.00
Almacenes	5,125,087.31	4,815,979.12			3,138,554.99	2,662,831.50
Estimación por Pérdida o Deterioro de Activos Circulantes	0.00	0.00			0.00	0.00
Otros Activos Circulantes	521,017.63	486,606.53			0.00	0.00
Total de Activos Circulantes	439,929,521.36	438,410,678.03			108,554,369.07	146,995,874.80
Activo No Circulante						
Inversiones Financieras a Largo Plazo	0.00	0.00				
Derechos a Recibir Efectivo o Equivalentes a Largo Plazo	0.00	0.00				
Bienes Inmuebles, Infraestructura y Construcciones en Proceso	2,648,857,976.24	2,648,857,976.24			0.00	0.00
Bienes Muebles	163,970,958.25	164,051,827.82			0.00	0.00
Activos Intangibles	1,759,746.00	1,759,746.00			0.00	0.00
Depreciación, Deterioro y Amortización Acumulada de Bienes	-2,007,302,182.18	-1,988,486,226.72			0.00	0.00
Activos Diferidos	0.00	0.00				
Estimación por Pérdida o Deterioro de Activos no Circulantes	0.00	0.00			59,622,137.00	59,622,137.00
Otros Activos no Circulantes	0.00	0.00				
Total de Activos No Circulantes	807,286,488.31	826,183,323.34			59,622,137.00	59,622,137.00
Total del Activo	1,247,216,019.67	1,264,594,001.37			168,176,506.07	206,618,011.80
PASIVO						
Activo Circulante						
Cuentas por Pagar a Corto Plazo						
Documentos por Pagar a Corto Plazo						
Porción a Corto Plazo de la Deuda Pública a Largo Plazo						
Títulos y Valores a Corto Plazo						
Pasivos Diferidos a Corto Plazo						
Fondos y Bienes de Terceros en Garantía y/o Administración a Corto Plazo						
Provisiones a Corto Plazo						
Otros Pasivos a Corto Plazo						
Total de Pasivos Circulantes						
Activo No Circulante						
Cuentas por Pagar a Largo Plazo						
Documentos por Pagar a Largo Plazo						
Deuda Pública a Largo Plazo						
Pasivos Diferidos a Largo Plazo						
Fondos y Bienes de Terceros en Garantía y/o en Administración a Largo Plazo						
Provisiones a Largo Plazo						
Total de Pasivos No Circulantes						
Total del Pasivo						
HACIENDA PÚBLICA/PATRIMONIO						
Hacienda Pública/Patrimonio Contribuido						
Aportaciones						
Donaciones de Capital						
Actualización de la Hacienda Pública /Patrimonio						
Hacienda Pública/Patrimonio Generado						
Resultados del Ejercicio (Ahorro/Desahorro)						
Resultados de Ejercicios Anteriores						
Revalúos						
Reservas						
Rectificaciones de Resultados de Ejercicios Anteriores						
Exceso o Insuficiencia en la Actualización de la Hacienda Pública/Patrimonio						
Resultado por Posición Monetaria						
Resultado por Tenencia de Activos no Monetarios						
Total Hacienda Pública/Patrimonio						
Total del Pasivo y Hacienda Pública /Patrimonio						

Bajo protesta de decir verdad declaramos que los Estados Financieros y sus notas, son razonablemente correctos y son responsabilidad del emisor.



Concepto	2024	2023
Flujos de Efectivo de las Actividades de Operación		
Origen		
Impuestos	141,129,141.93	682,384,238.39
Cuotas y Aportaciones de Seguridad Social	0.00	0.00
Contribuciones de Mejoras	0.00	0.00
Derechos	0.00	0.00
Productos	86,560.28	949,750.00
Aprovechamientos	0.00	0.00
Ingresos por Venta de Bienes y Prestación de Servicios	132,865,286.65	502,452,568.71
Participaciones, Aportaciones, Convenios, Incentivos Derivados de la Colaboración Fiscal y Fondos Distintos de Aportaciones	0.00	0.00
Transferencias, Asignaciones, Subsidios y Subvenciones, y Pensiones y Jubilaciones	8,177,295.00	174,373,365.64
Otros Orígenes de Operación	0.00	4,608,554.04
Aplicación		
Servicios Personales	150,863,601.28	545,768,061.95
Materiales y Suministros	52,880,203.94	218,791,009.44
Servicios Generales	5,863,856.87	66,033,144.25
Transferencias Internas y Asignaciones al Sector Público	42,308,242.19	254,278,969.77
Transferencias al Resto del Sector Público	0.00	0.00
Subsidios y Subvenciones	0.00	0.00
Ayudas Sociales	0.00	0.00
Pensiones y Jubilaciones	0.00	0.00
Transferencias a Fideicomisos, Mandatos y Contratos Análogos	1,749,846.46	6,664,938.49
Transferencias a la Seguridad Social	0.00	0.00
Donativos	0.00	0.00
Transferencias al Exterior	0.00	0.00
Participaciones	0.00	0.00
Aportaciones	0.00	0.00
Convenios	0.00	0.00
Otras Aplicaciones de Operación	0.00	0.00
Flujos Netos de Efectivo por Actividades de Operación	-9,734,459.35	136,616,176.44
Flujos de Efectivo de las Actividades de Inversión		
Origen		
Bienes Inmuebles, Infraestructura y Construcciones en Proceso	0.00	0.00
Bienes Muebles	0.00	0.00
Otros Orígenes de Inversión	0.00	0.00
Aplicación		
Bienes Inmuebles, Infraestructura y Construcciones en Proceso	0.00	108,531,430.92
Bienes Muebles	0.00	81,580,184.73
Otras Aplicaciones de Inversión	0.00	26,951,246.19
Flujos Netos de Efectivo por Actividades de Inversión	0.00	-108,531,430.92
Flujos de Efectivo de las Actividades de Financiamiento		
Origen		
Endeudamiento Neto	0.00	0.00
Interno	0.00	0.00
Externo	0.00	0.00
Otros Orígenes de Financiamiento	0.00	0.00
Aplicación		
Servicios de la Deuda	0.00	0.00
Interno	0.00	0.00
Externo	0.00	0.00
Otras Aplicaciones de Financiamiento	0.00	0.00
Flujos Netos de Efectivo por Actividades de Financiamiento	0.00	0.00
Incremento/Disminución Neta en el Efectivo y Equivalentes al Efectivo	-9,734,459.35	28,084,745.52
Efectivo y Equivalentes al Efectivo al Inicio del Ejercicio	36,035,365.33	7,950,406.41
Efectivo y Equivalentes al Efectivo al Final del Ejercicio	26,300,905.98	36,035,151.93

Bajo protesta de decir verdad declaramos que los Estados Financieros y sus notas, son razonablemente correctos y son responsabilidad del emisor.



Concepto	Origen	Aplicación
ACTIVO		
Activo Circulante	28,631,284.38	11,253,302.68
Efectivo y Equivalentes	9,734,459.35	11,253,302.68
Derechos a Recibir Efectivo o Equivalentes	9,734,459.35	0.00
Derechos a Recibir Bienes o Servicios	0.00	10,037,785.32
Inventarios	0.00	871,998.07
Almacenes	0.00	0.00
Estimación por Pérdida o Deterioro de Activos Circulantes	0.00	309,108.19
Otros Activos Circulantes	0.00	0.00
		34,411.10
Activo No Circulante	18,896,825.03	0.00
Inversiones Financieras a Largo Plazo	0.00	0.00
Derechos a Recibir Efectivo o Equivalentes a Largo Plazo	0.00	0.00
Bienes Inmuebles, Infraestructura y Construcciones en Proceso	0.00	0.00
Bienes Muebles	80,869.57	0.00
Activos Intangibles	0.00	0.00
Depreciación, Deterioro y Amortización Acumulada de Bienes	18,815,955.46	0.00
Activos Diferidos	0.00	0.00
Estimación por Pérdida o Deterioro de Activos no Circulantes	0.00	0.00
Otros Activos no Circulantes	0.00	0.00
		0.00
PASIVO		
Pasivo Circulante	475,723.49	38,917,229.22
Cuentas por Pagar a Corto Plazo	475,723.49	38,917,229.22
Documentos por Pagar a Corto Plazo	0.00	38,917,229.22
Porción a Corto Plazo de la Deuda Pública a Largo Plazo	0.00	0.00
Títulos y Valores a Corto Plazo	0.00	0.00
Pasivos Diferidos a Corto Plazo	0.00	0.00
Fondos y Bienes de Terceros en Garantía y/o Administración a Corto Plazo	475,723.49	0.00
Provisiones a Corto Plazo	0.00	0.00
Otros Pasivos a Corto Plazo	0.00	0.00
		0.00
Pasivo No Circulante	0.00	0.00
Cuentas por Pagar a Largo Plazo	0.00	0.00
Documentos por Pagar a Largo Plazo	0.00	0.00
Deuda Pública a Largo Plazo	0.00	0.00
Pasivos Diferidos a Largo Plazo	0.00	0.00
Fondos y Bienes de Terceros en Garantía y/o en Administración a Largo Plazo	0.00	0.00
Provisiones a Largo Plazo	0.00	0.00
		0.00
HACIENDA PÚBLICA/PATRIMONIO	34,719,743.69	13,656,219.66
Hacienda Pública/Patrimonio Contribuido	0.00	0.00
Aportaciones	0.00	0.00
Donaciones de Capital	0.00	0.00
Actualización de la Hacienda Pública/Patrimonio	0.00	0.00
		0.00
Hacienda Pública/Patrimonio Generado	34,719,743.69	13,656,219.66
Resultados del Ejercicio (Ahorro/Desahorro)	0.00	13,656,219.66
Resultados de Ejercicios Anteriores	34,719,743.69	0.00
Revalúos	0.00	0.00
Reservas	0.00	0.00
Rectificaciones de Resultados de Ejercicios Anteriores	0.00	0.00
		0.00
Exceso o Insuficiencia en la Actualización de la Hacienda Pública/Patrimonio	0.00	0.00
Resultado por Posición Monetaria	0.00	0.00
Resultado por Tenencia de Activos no Monetarios	0.00	0.00
		0.00

Bajo protesta de decir verdad declaramos que los Estados Financieros y sus notas, son razonablemente correctos y son responsabilidad del emisor.



Gobierno del Estado de Yucatan

JUNTA DE AGUA POTABLE Y ALCANTARILLADO DE YUCATAN

Estado Analítico del Activo
Del 1 de Enero al 31 de Marzo de 2024
(Cifras en Pesos)

Concepto	Saldo Inicial	Cargos del Período	Abonos del Período	Saldo Final	Variación del Período
ACTIVO	1,264,594,001.37	689,068,022.67	706,446,004.37	1,247,216,019.67	-17,377,981.70
Activo Circulante	438,410,678.03	688,987,153.10	687,468,309.77	439,929,521.36	1,518,843.33
Efectivo y Equivalentes	36,035,365.33	380,914,230.51	390,648,689.86	26,300,905.98	-9,734,459.35
Derechos a Recibir Efectivo o Equivalentes	396,710,186.09	300,933,190.17	290,895,404.85	406,747,971.41	10,037,785.32
Derechos a Recibir Bienes o Servicios	362,540.96	1,199,999.44	328,001.37	1,234,539.03	871,998.07
Inventarios	0.00	0.00	0.00	0.00	0.00
Almacenes	4,815,979.12	5,897,189.72	5,588,081.53	5,125,087.31	309,108.19
Estimación por Pérdida o Deterioro de Activos Circulantes	0.00	0.00	0.00	0.00	0.00
Otros Activos Circulantes	486,606.53	42,543.26	8,132.16	521,017.63	34,411.10
Activo No Circulante	826,183,323.34	80,869.57	18,977,694.60	807,286,498.31	-18,896,825.03
Inversiones Financieras a Largo Plazo	0.00	0.00	0.00	0.00	0.00
Derechos a Recibir Efectivo o Equivalentes a Largo Plazo	0.00	0.00	0.00	0.00	0.00
Bienes Inmuebles, Infraestructura y Construcciones en Proceso	2,648,857,976.24	0.00	0.00	2,648,857,976.24	0.00
Bienes Muebles	164,051,827.82	0.00	80,869.57	163,970,958.25	-80,869.57
Activos Intangibles	1,759,746.00	0.00	0.00	1,759,746.00	0.00
Depreciación, Deterioro y Amortización Acumulada de Bienes	-1,988,486,226.72	80,869.57	18,896,825.03	-2,007,302,182.18	-18,815,955.46
Activos Diferidos	0.00	0.00	0.00	0.00	0.00
Estimación por Pérdida o Deterioro de Activos no Circulantes	0.00	0.00	0.00	0.00	0.00
Otros Activos no Circulantes	0	0	0	0	0

Bajo protesta de decir verdad declaramos que los Estados Financieros y sus notas, son razonablemente correctos y son responsabilidad del emisor.



Denominación de las Deudas	Moneda de Contratación	Institución o País Acreedor	Saldo Inicial del Periodo	Saldo Final del Periodo
DEUDA PÚBLICA				
Corto Plazo				
Deuda Interna			0	0
Instituciones de Crédito	Peso	México	0	0
Títulos y Valores	Peso	México	0	0
Arrendamientos Financieros	Peso	México	0	0
Deuda Externa			0	0
Organismos Financieros Internacionales	Peso	México	0	0
Deuda Bilateral	Peso	México	0	0
Títulos y Valores	Peso	México	0	0
Arrendamientos Financieros	Peso	México	0	0
Subtotal de Deuda Pública a Corto Plazo			0	0
Largo Plazo				
Deuda Interna			0	0
Instituciones de Crédito	Peso	México	0	0
Títulos y Valores	Peso	México	0	0
Arrendamientos Financieros	Peso	México	0	0
Deuda Externa			0	0
Organismos Financieros Internacionales	Peso	México	0	0
Deuda Bilateral	Peso	México	0	0
Títulos y Valores	Peso	México	0	0
Arrendamientos Financieros	Peso	México	0	0
Subtotal de Deuda Pública a Largo Plazo			0.00	0.00
Total de Otros Pasivos	Peso	México	206,618,011.80	168,176,506.07
Total de Deuda Pública y Otros Pasivos			206,618,011.80	168,176,506.07

Bajo protesta de decir verdad declaramos que los Estados Financieros y sus notas, son razonablemente correctos y son responsabilidad del emisor.

JUNTA DE AGUA POTABLE Y ALCANTARILLADO DE YUCATAN
Estado de Variación en la Hacienda Pública
Del 1 de Enero al 31 de Marzo de 2024
(Cifras en Pesos)

Concepto	Hacienda Pública / Patrimonio Contribuido	Hacienda Pública / Patrimonio Generado de Ejercicios Anteriores	Hacienda Pública / Patrimonio Generado del Ejercicio	Exceso o Insuficiencia en la Actualización de la Hacienda Pública / Patrimonio	TOTAL
Hacienda Pública/ Patrimonio Contribuido Neto de 2023	1,406,583,818.54				1,406,583,818.54
Aportaciones	1,405,948,713.74	0.00	0.00	0.00	1,405,948,713.74
Donaciones de Capital	635,104.80	0.00	0.00	0.00	635,104.80
Actualización de la Hacienda Pública/Patrimonio	0.00	0.00	0.00	0.00	0.00
Hacienda Pública/Patrimonio Generado Neto de 2023		-384,406,581.29	35,798,752.32		-348,607,828.97
Resultados del Ejercicio (Ahorro/Desahorro)	0.00	0.00	35,798,752.32	0.00	35,798,752.32
Resultados de Ejercicios Anteriores	0.00	-382,743,097.40	0.00	0.00	-382,743,097.40
Revalúos	0.00	0.00	0.00	0.00	0.00
Reservas	0.00	0.00	0.00	0.00	0.00
Rectificaciones de Resultados de Ejercicios Anteriores	0.00	-1,663,483.89	0.00	0.00	-1,663,483.89
Exceso o Insuficiencia en la Actualización de la Hacienda Pública/Patrimonio Neto de 2023				0.00	0.00
Resultado por Posición Monetaria	0.00	0.00	0.00	0.00	0.00
Resultado por Tenencia de Activos no Monetarios	0.00	0.00	0.00	0.00	0.00
Hacienda Pública/Patrimonio Neto Final de 2023	1,406,583,818.54	-384,406,581.29	35,798,752.32	0.00	1,057,975,989.57
Cambios en la Hacienda Pública/Patrimonio Contribuido Neto de 2024	0.00				0.00
Aportaciones	0.00	0.00	0.00	0.00	0.00
Donaciones de Capital	0.00	0.00	0.00	0.00	0.00
Actualización de la Hacienda Pública/Patrimonio	0.00	0.00	0.00	0.00	0.00
Variaciones de la Hacienda Pública/Patrimonio Generado Neto de 2024		34,719,743.69	-13,656,219.66		21,063,524.03
Resultados del Ejercicio (Ahorro/Desahorro)	0.00	0.00	22,142,532.66	0.00	22,142,532.66
Resultados de Ejercicios Anteriores	0.00	34,719,743.69	-35,798,752.32	0.00	-1,079,008.63
Revalúos	0.00	0.00	0.00	0.00	0.00
Reservas	0.00	0.00	0.00	0.00	0.00
Rectificaciones de Resultados de Ejercicios Anteriores	0.00	0.00	0.00	0.00	0.00
Cambios en el Exceso o Insuficiencia en la Actualización de la Hacienda Pública/Patrimonio Neto de 2024				0.00	0.00
Resultado por Posición Monetaria	0.00	0.00	0.00	0.00	0.00
Resultado por Tenencia de Activos no Monetarios	0.00	0.00	0.00	0.00	0.00
Hacienda Pública/Patrimonio Neto Final de 2024	1,406,583,818.54	-349,686,837.60	22,142,532.66	0.00	1,079,039,513.60

Bajo protesta de decir verdad declaramos que los Estados Financieros y sus notas, son razonablemente correctos y son responsabilidad del emisor.



Gobierno
del Estado
de Yucatán

JUNTA DE AGUA POTABLE Y ALCANTARILLADO DE YUCATAN

Del 1 Enero al 31 de Marzo de 2024
(Pesos)

"En cumplimiento a lo dispuesto en los artículos 46, fracción I, inciso d, y 52 de la Ley General de Contabilidad Gubernamental, y de conformidad con lo establecido en el capítulo VII, numeral III, inciso g) del Manual de Contabilidad Gubernamental emitido por el CONAC, el ente público informa lo siguiente:"

Cuenta	Concepto	Importe
'2263-0001-0000-0000-00000	PRIMA DE ANTIGUEDAD POST EMPLEO	\$27,793,334.00
'2263-0002-0000-0000-00000	INDEMNIZACION LEGAL POST EMPLEO	\$31,828,803.00
TOTAL		\$59,622,137.00

Bajo protesta de decir verdad declaramos que los Estados Financieros y sus Notas son razonablemente correctos y responsabilidad del emisor

Cuenta Pública 2024

Notas a los Estados Financieros

Cifras al 31 de Marzo de 2024

(Pesos)

Con el propósito de dar cumplimiento a los artículos 44, 45, 46, 47, 49, 52, y 53 de la Ley General de Contabilidad Gubernamental, artículo 31 fracciones XXVI y XXXII del Código de Administración Pública de Yucatán y al artículo 59 fracciones XXV y XXVII del Reglamento del Código de la Administración Pública de Yucatán, la Junta de Agua Potable y Alcantarillado de Yucatán, ha preparado los Estados Financieros incluyendo las operaciones efectuadas al 31 de Marzo de 2024.

- a) Notas de administrativa;
- b) Notas de desglose, y
- c) Notas de memoria (cuentas de orden).

a) NOTAS DE GESTIÓN ADMINISTRATIVA

1. Introducción

Los Estados Financieros de la Junta de Agua Potable y Alcantarillado de Yucatán, proveen de información financiera a los principales usuarios de la misma, la ciudadanía, a las Entidades Fiscalizadoras, entre otros.

El objetivo del presente documento es la revelación del contexto y de los aspectos económicos-financieros más relevantes que influyeron en las decisiones del período y que fueron considerados en la elaboración de los estados financieros para mayor comprensión de los mismos y sus particulares.

De esta manera se informa y explica la respuesta del gobierno a las condiciones relacionadas con la información financiera de cada período de gestión; además, de exponer aquellas políticas que podrían afectar la toma de decisiones en períodos posteriores.

Los Estados Financieros de la Junta de Agua Potable y Alcantarillado de Yucatán son formulados con sustento en las disposiciones legales, normas contables y presupuestales del Estado, con avances en el apego a los criterios de armonización que dicta la Ley General de Contabilidad Gubernamental y las Normas y Metodologías para la Emisión de la Información Financiera y con la Estructura de los Estados Financieros básicos emitido por el Consejo Nacional de Armonización Contable (CONAC), siendo esta una fuente de información confiable, que facilita las tareas de evaluación y fiscalización del origen de los ingresos y del destino del gasto.

Los Estados Financieros de la Junta de Agua Potable y Alcantarillado de Yucatán, proveen de información financiera a los principales usuarios de la misma, la ciudadanía, a las Entidades Fiscalizadoras, entre otros.

El objetivo del presente documento es la revelación del contexto y de los aspectos económicos-financieros más relevantes que influyeron en las decisiones del período y que fueron considerados en la elaboración de los estados financieros para mayor comprensión de los mismos y sus particulares.

De esta manera se informa y explica la respuesta del gobierno a las condiciones relacionadas con la información financiera de cada período de gestión; además, de exponer aquellas políticas que podrían afectar la toma de decisiones en períodos posteriores.

Los Estados Financieros de la Junta de Agua Potable y Alcantarillado de Yucatán son formulados con sustento en las disposiciones legales, normas contables y presupuestales del Estado, con avances en el apego a los criterios de armonización que dicta la Ley General de Contabilidad Gubernamental y las Normas y Metodologías para la Emisión de la Información Financiera y con la Estructura de los Estados Financieros básicos emitido por el Consejo Nacional de Armonización Contable (CONAC), siendo esta una fuente de información confiable, que facilita las tareas de evaluación y fiscalización del origen de los ingresos y del destino del gasto.

2. Panorama Económico y Financiero

En relación a los resultados obtenidos acumulados al 31 de Marzo del año en curso; nuestros ingresos por servicio de agua potable se observa un ligero decremento del 4.7% con respecto al 2023 (en 2023, 100.2 millones de pesos y

en 2024, 95.4 millones), siguiendo las recomendaciones del Gobernador del Estado de Yucatán, la JAPAY continúa con los programas de apoyo a la economía de la ciudadanía debido a la crisis originada por la pandemia del COVID-19, que se está viviendo en la República Mexicana.

Los ingresos totales fueron por 153.2 millones de pesos tuvieron un incremento del 9.6% con respecto al año pasado que fueron de 139.7 millones de pesos.

Cabe hacer mención que adicionalmente en el mes de Marzo se recuperó de la cartera vencida 6.0 millones de pesos. El total de los Egresos al 31 de Marzo del año en curso ascendieron a 112.2 millones de pesos observándose un incremento del 14.8% con respecto al mismo período del año pasado (97.7 millones). Asimismo, en el rubro de servicios personales al cierre del período que se informa, se observa un incremento del 9.0% con respecto al año 2023, que fueron de 50.1 millones de pesos en el mismo período y este año fueron de 54.6 millones de pesos). Al cierre del período el Resultado del Ejercicio fue una utilidad de 22.1 millones de pesos.

Los Activos Totales de JAPAY al 31 de Marzo del año en curso ascienden a 1,247.2 millones de pesos, el Activo Circulante es de 439.9 millones y el Activo No Circulante a 807.2 millones de pesos; en contraparte el importe total de nuestros Pasivos al cierre del período fue de 168.1 millones de pesos, el Pasivo Circulante es de 108.5 y Pasivo a Largo Plazo es de 59.6 millones de pesos.

Lo anterior, nos permite determinar un índice de solvencia de 4.05 lo que significa que, por cada 1 peso de deuda a corto plazo, tenemos 4 pesos 5 centavos para cubrirla. Esto refleja nuestra suficiencia y capacidad financiera para cumplir con nuestros compromisos de deuda a corto plazo y solventar las actividades administrativas y operativas de la Junta.

Finalmente, nuestro Patrimonio al cierre del período, asciende a 1,079.0 millones de pesos.

3. Autorización e Historia

La Junta de Agua Potable y Alcantarillado de Yucatán (JAPAY), es un Organismo Público Descentralizado dotado de capacidad y personalidad jurídica propia, que tiene por objeto la administración, operación, ampliación y

construcción de los sistemas de Agua Potable y Alcantarillado en el Estado de Yucatán, tiene su origen en el Decreto No. 531 publicado en el diario oficial del estado de Yucatán con fecha 8 de Enero de 1982, sus disposiciones son de orden público y observancia general.

4. Organización y Objeto Social

a) Objeto social.

La Junta de Agua Potable y Alcantarillado de Yucatán (JAPAY), es un Organismo Público Descentralizado dotado de capacidad y personalidad jurídica propia, que tiene por objeto la administración, operación, ampliación y construcción de los sistemas de Agua Potable y Alcantarillado en el Estado de Yucatán.

Asimismo, de las cuentas de Bienes Inmuebles, Infraestructura y Construcciones en Proceso, Cuentas por Pagar a Corto Plazo, los saldos se ven afectados por la Obra Pública de los Programas Federales cuyo ingreso y gasto están etiquetados para la construcción de las obras autorizadas en el ejercicio de que se trate.

b) Principal actividad.

Este organismo descentralizado realiza la prestación de su servicio con la operación de 4 plantas extractoras de agua que son: Planta Mérida I, Planta Mérida II, Planta Mérida III y Planta Mérida IV, también opera plantas de descargas (11 PTAR) cuenta con 6 centros de operación que vigilan y reparan los desperfectos que se presentan en algún momento del día, eso hace que el personal directivo y operativo esté pendiente las 24 horas del día de algún contratiempo que pudiera existir en el sistema.

Asimismo, tiene 8 módulos de pago en donde el usuario puede acudir cómodamente a pagar su consumo de agua.

Cuenta con 4 tipos de tarifa por servicio de agua y tarifas de drenaje que son:

TARIFA POR SERVICIO DE AGUA

Servicio de agua doméstica.

Servicio de agua comercial.

Servicio de agua pública oficial

Servicio de agua hotelera.

TARIFA POR SERVICIO DE DRENAJE

Drenaje doméstico
Drenaje comercial
Drenaje público oficial
Drenaje hotelero

Asimismo, apoya a los municipios del Estado que carecen de la mano de obra calificada para reparar algún desperfecto de su sistema de agua potable.

La principal actividad de la JAPAY es proporcionar el servicio de agua potable a los usuarios, administra, opera y realiza ampliaciones y construcciones de sistemas de agua potable.

c) Ejercicio fiscal.

El ejercicio fiscal actual comprende del 1 al 31 de Marzo de 2024.

d) Régimen jurídico.

No es contribuyente del Impuesto Sobre la Renta (ISR), al estar contemplada dentro del Título III de la Ley de ISR denominado del Régimen de las personas morales con fines no lucrativos y no está obligado al pago de la Participación de los Trabajadores en la Utilidades (PTU).

e) Consideraciones fiscales del ente: revelar el tipo de contribuciones que esté obligado a pagar o retener.

Entre las contribuciones importantes a que está obligada a realizar esta entidad descentralizada están:

Cobrar el I V A.- A todo ingreso recaudado con excepción de los usuarios del servicio de agua doméstica.

Retener el ISPT por salario y enterarlo.

Retener el ISR por honorarios y por arrendamiento.

Presentar al SAT la DIOT.

Realizar los pagos al SAT por Derecho de agua por extracción y descargas.

Declaración anual de retenciones por arrendamiento y honorarios.

f) Estructura organizacional básica.

1 Director, 3 Subdirectores, 8 Gerentes, 30 Jefes de Departamento.

5. Bases de Preparación de los Estados Financieros

En cumplimiento a las disposiciones establecidas en la Ley General de Contabilidad Gubernamental y la normatividad emitida por el Consejo Nacional de Armonización Contable (CONAC), los Estados Financieros al 31 de Marzo de 2024 de la Junta de Agua Potable y Alcantarillado de Yucatán han sido elaborados bajos dicha normatividad, así como en apego a la Ley de Presupuesto y Contabilidad Gubernamental del Estado de Yucatán, Decreto del Presupuesto de Egresos y la Ley de Ingresos, del ejercicio fiscal de 2024.

Las políticas contables, se fundamentan en los postulados básicos de contabilidad gubernamental que configuran el sistema de contabilidad, teniendo incidencia en la identificación, el análisis, la interpretación, la captación, el procesamiento y el reconocimiento de las transformaciones, transacciones y otros eventos que afectan el ente público.

Los postulados básicos de contabilidad gubernamental adoptados son los aprobados por el Consejo Nacional de Armonización Contable, y se enlistan a continuación:

Postulados Básicos de Contabilidad Gubernamental

Sustancia económica
Entes públicos
Existencia permanente
Revelación suficiente
Importancia relativa
Registro e integración presupuestaria
Consolidación de la información financiera
Devengo contable
Valuación
Dualidad económica
Consistencia

Los Estados Financieros al 31 de Marzo de 2024.

6. Políticas de Contabilidad Significativa

- Moneda en los estados financieros:

Los estados financieros y notas, incluyen saldos y transacciones en pesos mexicanos para efectos de presentación en esta Cuenta Pública se revela en miles de pesos. Asimismo, las cifras que se incluyen han sido determinadas sobre los valores históricos originales, sin reconocer los efectos de la inflación.

- Base acumulativa y de devengo contable:

La contabilización de las operaciones se realiza sobre una base acumulativa, aplicando el postulado básico de contabilidad gubernamental denominado devengo contable, lo que significa que los ingresos se reconocen en la contabilidad cuando existe jurídicamente el derecho al cobro y los gastos en la fecha de su realización, en ambos casos independientemente de la fecha de pago.

- Efectivo y equivalentes de efectivo:

Son los recursos a corto plazo de gran liquidez que son fácilmente convertibles en importes determinados de efectivo, se encuentra representado principalmente por efectivo en cuentas bancarias.

El efectivo se valúa a su valor nominal. Los rendimientos que se generan se reconocen por medio del estado de cuenta bancario.

- Derechos a recibir efectivo y equivalentes:

Representan los derechos de cobro originados en el desarrollo de las actividades del ente público, de los cuales se espera recibir una contraprestación representada en recursos, bienes o servicios; en un plazo menor o igual a doce meses.

Se presentan a su valor de realización.

- Inventarios:

La JAPAY utiliza el sistema de Costo Promedio por concepto de inventarios, adicional también realiza compras que son para su uso en las actividades de operación.

- Bienes Inmuebles:

Los edificios, se registran a su costo de adquisición o de construcción.

➤ Bienes Muebles:

Las inversiones en bienes muebles son registradas a su costo de adquisición, incluye el Impuesto al Valor Agregado en el período en que ocurre. Con el fin de cumplir con la normatividad al respecto, la JAPAY registra la depreciación de los bienes con los porcentajes determinados en los Parámetros de Estimación de Vida Útil emitidos por el CONAC.

➤ Cuentas por pagar a corto plazo:

Corresponde a obligaciones pendientes de pago al cierre del ejercicio, proveniente de operaciones realizadas.

➤ Indemnizaciones al personal:

La Liquidación o Indemnización al Personal por Retiro o Separación se aplican a resultados en el momento en que estos eventos ocurren y se efectúa el pago.

➤ Provisiones y Reservas:

No se tienen creadas provisiones ni reservas en el Ente Público.

7. Posición en Moneda Extranjera y Protección por Riesgo Cambiario

La Junta de Agua Potable y Alcantarillado de Yucatán no cuenta con inversiones u otros rubros con moneda extranjera, por lo que este punto no aplica.

8. Reporte Analítico del Activo

Los porcentajes de depreciación y amortización de los bienes muebles e intangibles son los siguientes:

Rubro	Porcentaje
Mobiliario y Equipo de Administración	
Muebles de Oficina y Estantería	10.00%
Muebles Excepto de Oficina y Estantería	10.00%
Equipo de Cómputo y de Tecnologías de Información	33.33%
Otros Mobiliarios y Equipos de Administración	10.00%
Mobiliario y Equipo Educativo y Recreativo	
Equipos y Aparatos Audiovisuales	33.33%
Cámaras Fotográficas y de Video	33.33%
Otro Mobiliario y Equipo Educativo y Recreativo	33.33%

Equipo e Instrumental Médico y de Laboratorio	
Equipo Médico y de Laboratorio	20.00%
Instrumental Médico y de Laboratorio	20.00%
Equipo de Transporte	
Vehículos y Equipo Terrestre	20.00%
Carrocería y Remolques	20.00%
Embarcaciones	20.00%
Otros Equipos de Transporte	20.00%
Maquinarias, Otros Equipos y Herramientas	
Maquinaria y Equipo Agropecuario	10.00%
Maquinaria y Equipo Industrial	10.00%
Sistema de Aire Acondicionado, Calefacción y Refrigeración.	10.00%
Equipo de Comunicación y Telecomunicación	10.00%
Equipos de Generación Eléctrica	10.00%
Herramientas y Máquinas Herramientas	10.00%
Otros Equipos	10.00%
Colecciones, Obras de Arte y Objetos Valiosos	
Objetos de Valor	20.00%
Activos Intangibles	
Software	33.33%

9. Fideicomisos, Mandatos y Análogos

La Junta de Agua Potable y Alcantarillado de Yucatán no tiene Fideicomisos, Mandatos y Análogos, por lo que no aplica este punto.

10. Reporte de la Recaudación

INGRESOS Y OTROS BENEFICIOS	IMPORTE	%
Ingresos de la gestión:	144,980,694.68	99.94%
Impuestos	0.00	0.00%
Cuotas y aportaciones de seguridad social	0.00	0.00%
Contribuciones de mejoras	0.00	0.00%
Derechos	0.00	0.00%
Productos de tipo corriente	86,560.28	0.06%
Aprovechamientos de tipo corriente	0.00	0.00%
Ingresos por venta de bienes y servicios	\$ 145,067,254.96	100.00%
Ingresos no comprendidos en las fracciones de la ley de ingresos causados en ejercicios fiscales anteriores pendientes de liquidación o pago	0.00	0.00%
Participaciones, aportaciones, transferencias, asignaciones, subsidios y otras ayudas	\$ 8,177,295.00	100.00%
Participaciones y aportaciones	0.00	0.00%
Transferencia, asignaciones, subsidios y otras ayudas	8,177,295.00	100.00%
Otros ingresos y beneficios	0.00	100.00%
Ingresos financieros	0.00	0.00%
Incremento por variación de inventarios	0.00	0.00%
Disminución del exceso de estimaciones por pérdida o deterioro u obsolescencia	0.00	0.00%
Disminución del exceso de provisiones	0.00	0.00%
Otros ingresos y beneficios varios	20,850.60	100.00%
Total de ingresos y otros beneficios	\$ 153,265,400.56	100.00%

11. Información sobre la Deuda y el Reporte Analítico de la Deuda

La JAPAY no tiene contratada Deuda Pública, por lo que este punto no aplica.

Reporte Analítico de la Deuda



JUNTA DE AGUA POTABLE Y ALCANTARILLADO DE YUCATAN
ESTADO DE YUCATAN



Estado Analítico de la Deuda y Otros Pasivos

Del 01/ene/2024 Al 31/mar/2024

(Cifras en Pesos)

Denominación de las Deudas	Moneda de Contratación	Institución o País Acreditador	Saldo Inicial del Periodo	Saldo Final del Periodo
DEUDA PÚBLICA				
Corto Plazo				
Deuda Interna				
Instituciones de Crédito	Peso	México	\$0.00	\$0.00
Títulos y Valores	Peso	México	\$0.00	\$0.00
Arrendamientos Financieros	Peso	México	\$0.00	\$0.00
Deuda Externa				
Organismos Financieros Internacionales	Peso	México	\$0.00	\$0.00
Deuda Bilateral	Peso	México	\$0.00	\$0.00
Títulos y Valores	Peso	México	\$0.00	\$0.00
Arrendamientos Financieros	Peso	México	\$0.00	\$0.00
Subtotal de Deuda Pública a Corto Plazo	Peso	México	\$0.00	\$0.00
Largo Plazo				
Deuda Interna				
Instituciones de Crédito	Peso	México	\$0.00	\$0.00
Títulos y Valores	Peso	México	\$0.00	\$0.00
Arrendamientos Financieros	Peso	México	\$0.00	\$0.00
Deuda Externa				
Organismos Financieros Internacionales	Peso	México	\$0.00	\$0.00
Deuda Bilateral	Peso	México	\$0.00	\$0.00
Títulos y Valores	Peso	México	\$0.00	\$0.00
Arrendamientos Financieros	Peso	México	\$0.00	\$0.00
Subtotal de Deuda Pública a Largo Plazo	Peso	México	\$0.00	\$0.00
Total de Otros Pasivos	Peso	México	\$206,618,011.80	\$168,176,506.07
Total de Deuda Pública y Otros Pasivos	Peso	México	\$206,618,011.80	\$168,176,506.07

Bajo protesta de solemnidad declaramos que los Estados Financieros y sus Notas son razonablemente correctos y responsabilidad del emisor

12. Calificaciones otorgadas

La Junta de Agua Potable y Alcantarillado de Yucatán no tiene calificaciones crediticias por comportamiento financiero, por lo que no aplica este punto.

13. Proceso de Mejora

La Junta de Agua Potable y Alcantarillado de Yucatán, en este ejercicio fiscal actualizó su sistema informático contable denominado SAACG.NET, que permite el registro contable y presupuestal de manera más completa y efectiva, conforme a los lineamientos del Consejo Nacional de Armonización Contable (CONAC).

14. Información por Segmentos

La Junta de Agua Potable y Alcantarillado de Yucatán presenta información de sus operaciones a detalle. Cuando se considere necesario se podrá revelar la información financiera de manera segmentada debido a la diversidad de las actividades y operaciones que realizan los entes públicos, ya que la misma proporciona información acerca de las diferentes actividades operativas en las cuales participa, de los productos o servicios que maneja, de las diferentes áreas geográficas, de los grupos homogéneos con el objetivo de entender el desempeño del ente, evaluar mejor los riesgos y beneficios del mismo, y entenderlo como un todo y sus partes integrantes.

15. Eventos Posteriores al Cierre

La Junta de Agua Potable y Alcantarillado de Yucatán informa que no hubieron hechos ocurridos después de la fecha de los estados financieros que le afecten económicamente y que no se conocían a la fecha de cierre. El ente público informará el efecto en sus estados financieros de aquellos hechos ocurridos en el período posterior al que informa, que proporcionan mayor evidencia sobre eventos que le afectan económicamente y que no se conocían a la fecha de cierre.

16. Partes Relacionadas

La Junta de Agua Potable y Alcantarillado de Yucatán no tiene partes relacionadas que pudieran ejercer influencia significativa en sus decisiones financieras y operativas

17. Responsabilidad Sobre la presentación Razonable de la Información Financiera

Estas notas forman parte integrante de los Estados Financieros de la Junta de Agua Potable y Alcantarillado de Yucatán al 31 de Marzo de 2024, bajo la responsabilidad y facultad de los funcionarios públicos que los suscriben.

Bajo protesta de decir verdad declaramos que los Estados Financieros y sus Notas son razonablemente correctos y son responsabilidad del emisor.

b) NOTAS DE DESGLOSE

I) NOTAS AL ESTADO DE ACTIVIDADES

**Ingresos y Otros Beneficios
Ingresos de Gestión**

Representa el monto de los ingresos recaudados al mes de Marzo del año en curso, por la Junta de Agua Potable y Alcantarillado de Yucatán, como se muestra a continuación:

1. Las cuentas que integran los ingresos de la gestión, presentan los siguientes saldos:

Concepto	Importe
INTERESES BANCARIOS JAPAY	86,560.28
INGRESOS POR VENTA DE BIENES Y PRESTACIÓN DE SERVICIOS DE ENTIDADES PARAESTATALES Y FIDEICOMISOS NO EMPRESARIALES Y NO FINANCIEROS	144,980,694.68
Suma	\$ 145,067,254.96

Participaciones, Aportaciones, Convenios, Incentivos derivados de la Colaboración Fiscal, Fondos distintos de Aportaciones, Transferencias, Asignaciones, Subsidios y Subvenciones, Pensiones y Jubilaciones

2. Las cuentas que integran los ingresos por participaciones, transferencias, asignaciones, subsidios y otras ayudas presentan los siguientes saldos:

Concepto	Importe
TRANSFERENCIAS, ASIGNACIONES, SUBSIDIOS Y SUBVENCIONES, Y PENSIONES Y JUBILACIONES	8,177,295.00
Suma	\$ 8,177,295.00

Otros Ingresos y Beneficios

3. De los rubros de Ingresos Financieros, Incremento por Variación de Inventarios, Disminución del Exceso de Estimaciones por Pérdida o Deterioro u Obsolescencia, Disminución del Exceso de Provisiones y de Otros Ingresos y Beneficios Varios, se presentan los siguientes saldos:

Concepto	Importe
INCREMENTO POR VARIACIÓN DE INVENTARIOS	0.00
DISMINUCIÓN DEL EXCESO DE PROVISIONES	0.00
OTROS INGRESOS Y BENEFICIOS VARIOS	20,850.60
Suma	\$ 20,850.60
INGRESOS Y OTROS BENEFICIOS	\$ 153,265,400.56

Gastos y Otras Pérdidas:

1. Los Gastos se integran como sigue:

Concepto	Importe	%
GASTOS DE FUNCIONAMIENTO	110,476,404.84	84.25%
TRANSFERENCIAS, ASIGNACIONES, SUBSIDIOS Y OTRAS AYUDAS	1,749,846.46	1.34%
PARTICIPACIONES Y APORTACIONES	0.00	0.00%
INTERESES, COMISIONES Y OTROS GASTOS DE LA DEUDA PÚBLICA	0.00	0.00%
OTROS GASTOS Y PÉRDIDAS EXTRAORDINARIAS	18,896,616.60	14.41%
Suma de GASTOS Y OTRAS PÉRDIDAS	\$ 131,122,867.90	100.00%

II) NOTAS AL ESTADO DE SITUACIÓN FINANCIERA

Activo

- Efectivo y Equivalentes

1. La cuenta de bancos y las inversiones temporales se integra por la cuenta de efectivo y equivalentes se compone por tipo de cuenta bancaria como sigue:

A continuación se relacionan las cuentas que integran el rubro de efectivo y equivalentes:

Concepto		2024
EFFECTIVO		206,003.31
Suma	\$	206,003.31

Bancos/Tesorería

Representa el monto de efectivo disponible propiedad de Junta de Agua Potable y Alcantarillado de Yucatán, en instituciones bancarias, su importe se integra por:

Banco	Importe
BANCOS JAPAY	\$ 26,094,902.67
BBVA BANCOMER 00150684848	0.31
SANTANDER 51081021788	180,052.63
BANAMEX 2357017540	89.40
BANAMEX.235821239	9,833.79
INVERLAT 43621	36,909.74
SANTANDER 65501632248	26,322.23
BANCOMER 190490091	0.74
BANORTE 848469607	46,450.48
BANAMEX 2618818	4,075,583.26
BANAMEX 70138115494	186.42
BANCOMER 0117428073	5,272.51
BANCO AZTECA 01720169118391	120,753.26
BANAMEX 70168798367	47,129.74
BANCOMER 118919801	24,893.70
SCOTIABANK 25604432613	188,156.16
BANCOMER 0120228656 CONCENTRADORA 1	5,600,000.00
BANCOMER 0120229733 CONCENTRADORA 2	7,068.65
BANCOMER 0120318698 RECAUDACION TARJETAS	1,349.82
BANCOMER 01200318833 PAGO USUARIOS	325,502.24

CITIBANAMEX 3889664 PROSANEAR 2023	20,078.73
CITIBANAMEX 3889656 PRODDER 2023	59,356.27
CITIBANAMEX 3889672 TELEMETRIA 2023	63,913.68
BANCOMER 0120564265 RECAUDADORA 2023	2,534,358.35
BANCOMER 0120612219 PAGADORA 2023	215,332.76
BANCOMER 0122125536 EFECTIVO	1,774,590.60
BANCOMER 0122125447 CHEQUES	1,228,851.72
BANCOMER 0121937340 RECURSOS DE SUBVENCION 2023	9,064,789.76
BANCOMER 0122364239 TARJETAS DE CREDITO	438,075.72
Suma	\$ 26,300,905.98

Esta información resulta de las operaciones sobre los recursos disponibles en cuentas bancarias de la Junta de Agua Potable y Alcantarillado de Yucatán y de los recursos disponibles en las cuentas de programas federales.

• **Derechos a recibir Efectivo y Equivalentes y Bienes o Servicios a Recibir**

2. Saldo a favor de IVA por recuperar.

Concepto	Importe
IVA por recuperar 2020	7,095,779.00
IVA por recuperar 2021	20,876,738.00
IVA por recuperar 2022	15,278,779.00
IVA por recuperar 2023	26,476,981.00
Suma	\$ 69,728,277.00

3. La cuenta Derechos a Recibir Efectivo o Equivalentes, presenta cuentas por cobrar las cuales, se encuentran integradas de la siguiente manera:

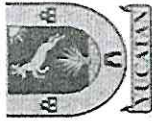
- Las Cuentas por Cobrar a Corto Plazo se integran por:

Concepto	Importe
SERVICIO DE AGUA	\$ 156,159,533.29
DOMESTICO	127,729,260.58
COMERCIAL	22,915,918.35
PUBLICA OFICIAL	4,950,964.82
HOTELERA	563,389.54
ALCANTARILLADO	\$ 27,760,915.12
DOMESTICO	24,751,167.26
COMERCIAL	1,908,622.92
PUBLICA OFICIAL	1,097,171.53
HOTELERA	3,953.41
DOCUMENTOS POR COBRAR	\$ 10,233,092.51
DOCUMENTOS POR COBRAR FRACCIONADORES	10,233,092.51
USUARIOS POR DERECHOS DE CONEXION	\$ 2,462,900.45
USUARIOS POR DERECHOS DE CONEXION	2,462,900.45
INGRESOS POR RECUPERAR A MAS DE 5 AÑOS	\$ 105,788,149.73
Ingresos por Venta de Bienes y Prestación de Servicios de Entidades Paraestatales y Fideicomisos	
No Empresariales y No Financieros	\$ 1,196,264.31
Otros Ingresos	\$ 5,035.34
Suma	\$ 303,605,890.75

• **Deudores Diversos por Cobrar a Corto Plazo**

Representa el monto de los derechos de cobro a favor del ente público por gastos por comprobar, principalmente relacionados con viáticos.

DEUDORES EMPLEADOS	\$
BURGOS Y PERAZA VICTORIA EUGENIA	1,765.03
DOMINGUEZ OLAN ARMINDA MARISOL	140,999.99
DAZA RIVERO FREDDY JOSE	- 0.06
LOPEZ PECH JOSE MANUEL	159,499.20
MARIN LUNA CARLOS ALBERTO	7,007.17



DEUDORES CAJEROS	\$	827.70
OTROS DEUDORES	\$	1,098,174.41
CHEDRAUI		195.00
CHEQUES DEVUELTOS		19,779.00
CAJA AHORROS STSAPASCY		500,000.00
BANAMEX		1,747.00
CFE SUMINISTRADOR DE SERVICIOS BASICOS		1,800.00
PRESTAMO LIBROS		8,386.42
USE EXTERNO		547,934.99
DUNOSUSA		4,182.00
OXO		607.00
WALMART		6,004.00
FARMACIA YZA		189.00
INVESTIGACIONES Y ESTUDIOS SUPERIORES		7,350.00
GASTOS POR COMPROBAR.	\$	83,889.17
BALAM FOOT ROSENDO		10,000.00
PECH MENDOZA MARVN JOSE		34,638.50
JACINTO LOPEZ SIDNEY		7,210.64
CAZARES SILVA JORGE RUBEN		2,000.00
HERNANDEZ PEREZ GRETTEY ELIZABETH		20,000.00
PABLO ISMAEL AYALA LORIA		440.03
ARJONA CASTAÑEDA ANGEL ENRIQUE ALEJANDRO		3,600.00
RODRIGUEZ ORTIZ ADRIAN OSWALDO		6,000.00
PRESTAMOS EMPLEADOS	\$	67,250.06
PEREZ MARTINEZ FERNANDO		0.10
REJON VARGUEZ DIDIER DE JESUS		26,249.96
SUAREZ MARIN MARTHA ISABEL		41,000.00
RECUPERACION EMPLEADOS POR BIENES EXTRAVIADOS O ROBADOS	\$	0.07
LOPEZ CABRERA ALAN ABEL		0.07
Suma	\$	1,559,412.74

DEUDORES POR ANTIPIOS DE LA TESORERÍA A CORTO PLAZO	Importe
10% ARRENDAMIENTO	7,880.00
Suma	\$ 7,880.00

• Otros Derechos a recibir Efectivo y Equivalentes a Corto Plazo

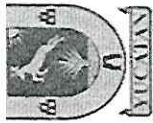
Representan los derechos de cobro originados en el desarrollo de las actividades del ente público, de los cuales se espera recibir una contraprestación representada en recursos, bienes o servicios; en un plazo menor o igual a doce meses, no incluidos en las cuentas anteriores.

OTROS DERECHOS A RECIBIR EFECTIVO O EQUIVALENTES A CORTO PLAZO	Importe
SUBSIDIO AL EMPLEO	7,316.32
SERVICIOS Y ADQUISICIONES	1,315,334.33
I.V.A. ACREDITABLE	100,252,137.27
Suma	\$ 101,574,787.92
DERECHOS A RECIBIR EFECTIVO O EQUIVALENTES	\$ 406,747,971.41

DERECHOS A RECIBIR BIENES O SERVICIOS

DERECHOS A RECIBIR BIENES O SERVICIOS	Importe
ANTIPIO A PROVEEDORES POR ADQUISICIÓN DE BIENES Y PRESTACIÓN DE SERVICIOS A CORTO PLAZO	1,234,539.04
ANTIPIO A CONTRATISTAS POR OBRAS PÚBLICAS A CORTO PLAZO	- 0.01
Suma	\$ 1,234,539.03

- **Inventarios**
- 4. La Junta de Agua Potable y Alcantarillado de Yucatán no realiza ningún proceso de transformación y/o elaboración de bienes, por lo que no aplica este punto para la Entidad.



- Almacenes
- 5. La existencia en Almacenes de Materiales y Suministros de la JAPAY, se integra como sigue:

ALMACENES	Importe
Materiales de Administración, Emisión de Documentos y Artículos Oficiales	218,841.04
Materiales y Artículos de Construcción y de Reparación	2,954,896.77
Productos Químicos, Farmacéuticos y de Laboratorio	663,833.17
Combustibles, Lubricantes y Aditivos	268,863.69
Vestuario, Blancos, Prendas de Protección y Artículos Deportivos	100,983.01
Materiales y Suministros de Seguridad	0.00
Herramientas, Refacciones y Accesorios Menores para Consumo	917,669.63
Suma	\$ 5,125,087.31

El método de valuación que se utiliza en los almacenes es el Costo Promedio

- OTROS ACTIVOS CIRCULANTES
- Inversiones Financieras
- 6. La JAPAY no cuenta con Inversiones Financieras a largo plazo
- 7. Se informará de las inversiones financieras, los saldos de las participaciones y aportaciones de capital, este punto no aplica para la Junta de Agua Potable y Alcantarillado de Yucatán.

- Bienes Muebles, Inmuebles e Intangibles
- 8. El saldo del rubro de Bienes Muebles e Inmuebles que figura en el Estado de Situación Financiera, se integra como sigue:
- Bienes Muebles, Intangibles y Depreciaciones

BIENES INMUEBLES, INFRAESTRUCTURA Y CONSTRUCCIONES EN PROCESO	Importe	Depreciación del Ejercicio	Depreciación Acumulada
Terrenos	188,357,974.66	0.00	0.00
Edificios No Habitacionales	77,413,200.95	161,408.70	44,986,433.59
Infraestructura	2,299,916,476.68	5,430,622.10	1,849,421,693.80
Construcciones en Proceso en Bienes de Dominio Público	83,170,323.95	0.00	0.00
BIENES INMUEBLES, INFRAESTRUCTURA Y CONSTRUCCIONES EN PROCESO	\$ 2,648,857,976.24	\$ 5,592,030.80	\$ 1,894,408,127.39
BIENES MUEBLES	Importe	Depreciación del Ejercicio	Depreciación Acumulada
MOBILIARIO Y EQUIPO DE ADMINISTRACIÓN			
Muebles de Oficina y Estantería	389,587.57	794.01	343,319.87
Muebles, Excepto de Oficina y Estantería	4,703.16	0.00	4,703.16
Equipo de Cómputo y de Tecnologías de la Información	15,388,304.41	42,865.77	14,567,232.32
Otros Mobiliarios y Equipos de Administración	2,617,743.20	12,312.46	1,930,039.68
MOBILIARIO Y EQUIPO EDUCACIONAL Y RECREATIVO			
Equipos y Aparatos Audiovisuales	127,739.96	0.00	127,739.96
Cámaras Fotográficas y de Video	211,145.14	0.00	211,145.14
VEHÍCULOS Y EQUIPO DE TRANSPORTE			
Vehículos y equipo terrestre	22,651,561.64	-	22,651,561.64
Carrocerías y Remolques	892,240.89	16,635.65	492,229.27
Otros Equipos de Transporte	8,139,348.08	110,445.85	5,429,360.71
MAQUINARIA, OTROS EQUIPOS Y HERRAMIENTAS			

Maquinaria y Equipo Industrial	54,631,513.92	270,515.25	32,613,322.79
Maquinaria y Equipo de Construcción	2,928,777.61	12,940.91	1,799,711.24
Equipo de Comunicación y Telecomunicación	24,811,680.01	182,597.56	3,866,624.16
Equipos de Generación Eléctrica, Aparatos y Accesorios Eléctricos	23,067,547.37	22,360.12	22,081,715.97
Herramientas y Máquinas-Herramienta	5,856,300.51	36,622.61	2,943,352.85
Otros Equipos	2,120,969.13	1,439.05	2,072,250.03
COLECCIONES, OBRAS DE ARTE Y OBJETOS VALIOSOS			
Bienes Artísticos, Culturales y Científicos	131,795.65	0.00	0.00
BIENES MUEBLES	\$ 163,970,958.25	\$ 628,659.67	\$ 111,134,308.79
Suma	\$ 2,812,828,934.49	\$ 6,220,690.47	\$ 2,005,542,436.18

Los saldos registrados en el rubro de Bienes Muebles e Inmuebles, representan el monto de la inversión realizada por la Junta de Agua Potable y Alcantarillado de Yucatán, en Infraestructura, Mobiliario y Equipo, para el desempeño de sus actividades administrativas, así como para la prestación de bienes y servicios al personal que integran la JAPAY. Asimismo, existen bienes concesionados o en comodato y contablemente se encuentran incluidos en la cuenta 1240 como bienes patrimoniales 1244-1-5411

BV-0119649 Remolque con Aforadora
 BV-0119157 Camión Redilas
 Respecto a la depreciación se indica lo siguiente:
 Para el cálculo de la depreciación se utiliza el método establecido por el CONAC mediante las Reglas Específicas del Registro y Valoración del Activo.

- Bienes Intangibles y Activo Diferido
9. El Saldo en Bienes Intangibles y diferido, se integra como sigue:

LICENCIAS	Importe	Depreciación del Ejercicio	Depreciación Acumulada
Licencias Informáticas e Intelectuales	1,759,746.00	0.00	1,759,746.00
ACTIVOS INTANGIBLES	\$ 1,759,746.00	\$ 0.00	\$ 1,759,746.00

Estimaciones y Deterioros

10. La JAPAY no realizó durante el período que se presenta, la determinación de estimaciones de cuentas incobrables.
- **Otros Activos**
11. Con respecto a la información de otros activos, no aplica a la Junta de Agua Potable y Alcantarillado de Yucatán.

VALORES EN GARANTÍA	Importe
SERVICIOS GENERALES	46,887.00
COMISION FEDERAL DE ELECTRICIDAD	228,178.81
CASETA BOMBEO AMERICAS	5,162.58
YAMILLE DE JESUS SALOMON	6,500.00
INMOBILIARIA FAISANES S.A DE C.V	5,800.00
SEGURITEC TRANSPORTE DE VALORES S.A DE C.V	200,000.00
CRUCERO CHEDRAHUI, S.A. DE C.V.	2,257.34
JUZGADO CUARTO DISTRITO	26,231.90
Suma	\$ 521,017.63

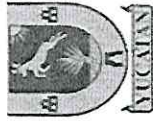
Pasivo

- **Cuentas y Documentos por pagar**

1. La cuenta de Proveedores, Retenciones y Deuda Pública, se integra como sigue:

SERVICIOS PERSONALES POR PAGAR A CORTO PLAZO	\$	\$
PROVEEDORES POR PAGAR A CORTO PLAZO		18,587,593.73
AME8409102M3-ARTICULOS Y MOTORES ELECTRICOS S.A. DE C.V.	14,477.68	
MELB511127674-MEDINA LARA BEATRIZ EUGENIA	13,212.40	
FME860201IT5-COMPAÑIA FERNANDEZ DE MERIDA S.A. DE C.V.	5,259.53	
COM910508749-COMPUFAX S.A. DE C.V.	10,496.84	

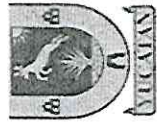
DEL951228SS3-DELGADO Y COMPAÑIA S.A. DE C.V.	28,648.21
DCI821012JH7-DISTRIBUCION CONTROL E ILUMINACION S.A.	34,031.73
DAO030327MG2-DISTRIBUIDOR DE ARTICULOS DE OFICINA S.A. DE C.V.	5,995.81
DMO940616SQ4-DISTRIBUIDORA MAYORISTA DE OFICINAS S.A. DE C.V.	57,112.96
IMP8809221GA-IMPERPENINSULAR S.A. DE C.V.	0.01
IHI8509096R2-IMPULSORA HIDRAULICA S.A. DE C.V.	1,840,670.31
IQI811210831-INDUSTRIA QUIMICA DEL ISTMO S.A. DE C.V.	632,818.51
OTV801119HU2-OPERADORA DE TIENDAS VOLUNTARIAS S.A. DE C.V.	40,400.25
FMB841023U11-FERRETERA Y MAQUINARIA DEL BAZAR S.A. DE C.V.	0.02
ATU980226UK8-ADMINISTRACION TULTITLAN S.A DE C.V	0.08
CTO0207084M2-LA CASA DEL TORNERO, S.A. DE C.V.	12,660.54
MCO770121NA9-MAYOREO CONTINENTAL, S.A. DE C.V.	- 0.57
IPE020420HW8-IMPRESOS DE LA PENINSULA, S.A. DE C.V.	26,448.00
AME0010162W9-APPLIED MEXICO, S.A. DE C.V.	1,219.16
JAP950210969-JAPAY, S.A. DE C.V.	87,842.16
CES070517B51-COMERCIALIZADORA ESTADIO, SA DE CV	2,810.04
RIAE620927QEA-RICALDE ARCEO ERNESTO JOSE	78,995.99
CICM830821MD5-CIME CAMEJO MIGUEL ALEJANDRO	59,452.80
IER9904191Y8-IMPRESOS LA ERMITA, S.A. DE C.V.	29,241.28
CIN090306689-COMERCIALIZADORA INFINICOM, S. DE R.L. DE C.V.	0.46
PAEF730710NA5-JOSE FRANCISCO PAN ECHEVERRIA	6,240.80
SEL060403115-SELLATUBOS, S.A. DE C.V.	- 0.06
BEHR700223616-JOSE ROLANDO BEJAR HERRERA	12,694.58
PSG130316C25-PRODUCTOS Y SERVICIOS GAMEX, S.A. DE C.V.	21,889.36
FMU140124HY1-FERROTLAPALERIA EL MULIX, SA DE CV	277,488.63
PIS100521PC5-PROFESIONALES EN INFORMATICA DEL SURESTE, SA DE CV	60,307.98
PRE900129CV0-PINTURAS Y RECUBRIMIENTOS EXCELARIS, SA DE CV	0.01
MPS080619Q24-MOVA PRINTING SOLUTIONS, SA DE CV	122,960.00
ECS121015EB7-ELECTRONICA Y COMPUTO DEL SURESTE, SA DE CV	0.01
FXA131029A70-FERRETERIA XAY-HA, SA DE CV	23,509.72



Gobierno del Estado de Yucatán

LASR800209F84-LAVALLE SOLIS ROBERTO	0.01
CIC011107RRI-CONTROL INTEGRAL DE COMBUSTIBLES S.A. DE C.V.	1,310,622.03
GLM911204DWO-GAS L.P. DE MERIDA S.A. DE C.V.	448.00
HMS7112185G6-HOTELES DE MEXICO EN EL SURESTE S.A.	17,432.02
MODM470224B93-MARCOS LAUREANO MONTALVO DORANTES	4,582.00
TME840315KT6-TELEFONOS DE MEXICO S.A. DE C.V.	59,140.49
JAPX200101609-CONAGUA	6,761,164.00
FUAM610101TK1-MANUEL JESUS FUENTES ALCOCER	17,723.64
GOAO701001FJ9-OLGA VIRGINIA GONZALEZ AGUILAR	41,348.68
CAGX750715TE9-OYUKI VANESSA CASTILLO GUERRA	111,463.79
SSA030409P68-SANEAMIENTO SANA S.C. DE R.L.	1,823.50
RUMA651202EWA-ANDRES FLORENTINO RUIZ MORCILLO	167,040.00
ACO1206181Y1-AG CONTADORES, SCP	348,000.00
SR160509GU4-SERVICIO DE RECOLECCION DE AGUAS NEGRAS DEL STE, S	965,978.40
AMA1802129F2-ANFPA MECANICA AUTOMOTRIZ, S.A. DE C.V.	69,590.72
CAFJ7803317E3-JUAN CARLOS CARRILLO FRANCO	16,892.24
BLG160630N31-BARAJAS LUJAN GGI, S.C.P.	411,318.60
QUEF811020KI1-FRANCISCO ANTONIO QUE ESPADAS	183,396.04
MPU180824AE5-MAGER PUBLICIDAD, SA DE CV	71,340.00
GGP210422QY3-GRUPO GEA PENINSULAR, SA DE CV	0.06
KUCA800502IF9-CARLOS FRANCISCO KUMUL	248,536.54
FUZE900407K53-EDUARDO FUENTES ZEPEDA	- 0.26
BBA830831LJ2-BBVA BANCOMER S DE R L	475.96
TOR1909129L4-TORNIYUC, SA DE CV	5,910.41
CIN040629Q65-CORPORATIVO INTERPATRIMONIAL, S.C.P.	48,720.00
NOSC660802U41-CARLOS RENAN NOVELO SABIDO	59,917.49
FURW800725HY4-FUENTES ROSADO WENDY FLOR	26.85
GCA151221DF0-GRUPO CHABRI, SA DE CV	204,866.88
VAPJ6607284Z5-VALENCIA PIÑA JUAN ALBERTO	14,790.00
EAFG7603263A6-ESPADAS ESPADAS GERARDO	7,068.75

SAP9A941222BD8-SALAZAR PINTO ARI JOSE	0.01
SME040211559-SHI DE MEXICO, S DE RL DE CV	138,593.21
MABC8606176Y0-MARTINEZ BASILIO CARLOS	15.85
TOPG850310AF0-TORRES PEREZ GUADALUPE	32.91
CACF7012221MX4-CAMPOS CABRERA FRANCISCO JAVIER	9,524.85
CAFR840523ED1-CANTU FERNANDEZ RAUL ALFONSO	37,630.40
BAEE6807144W9-BALLOTE ESCALANTE EDUARDO JAVIER	60,296.80
PECL7808189R1-PERAZA CANTU LAURA BEATRIZ	222,566.88
CR1160106TK1-Constructora RIRO, S.A. de C.V.	- 0.01
MCA100113PV4-MULTIOBRAS CASTOR S.A. DE C.V.	0.34
PRS170920AA3-PROVEEDORA DE REFACCIONES Y SERVICIOS PENINSULARES SA DE CV	5,220.00
GORA6907179N9-GONZALEZ RAMIREZ AMBROSIO	10,311.10
FAB200626BY6-FERRETEROS ASOCIADOS DE BARRIO SAPI DE C.V.	- 0.01
KADE9301094I0-KAUIL DOMINGUEZ JOSE ELIAS	63,086.60
AGU020129T5A-CORP TOTAMEX, SA DE CV	371,200.00
SBG971124PL2-SEGUROS BANORTE SA DE CV, GRUPO FINANCIERO BANORTE	111,354.03
REVJ921014IG2-REGIA VILLANUEVA JORGE CARLOS	9,524.85
TUM921023REA-TUMOTO, SA DE CV	19,247.96
MAMX880816C14-MARTINEZ MIER ERICKA YAZMIN	37,970.98
PERJ9207028H1- PEÑA RUIZ JORGE ALBERTO	0.41
VEMC821104RF0-VERDE MIAM CARLOS ALEJANDRO	2,199.36
GMS210720PH2-GRUPO MOP DEL SURESTE, SA DE CV	1,733,040.00
POFA920918AS9-PONCE FIERROS ARLIN MARISOL	10,311.10
SAEM701221EJ9-SALAZAR ECHEVERRIA MARTHA EUGENIA	10,311.10
ANE170628259-ALPA NEGOCIOS	27,840.00
SAAA861123NF9-SANCHEZ AVILA JOSE ALEJANDRO	23,200.00
TCA170526CP8-TREZA DEL CARIBE, SA DE CV	200,169.60
CAAJ991005CQ1-CAMARA ALVAREZ MARIA JOSE	10,943.39
SER110815VCI-SERVILIMAS S. DE R.I. DE C.V.	253,329.95
Impuesto sobre nóminas y otros que se derivan de una relación laboral	563,170.00



RENTACIONES Y CONTRIBUCIONES POR PAGAR A CORTO PLAZO	
ACREEDORES GUBERNAMENTALES	
ISSTEY CUOTAS 6 %.	1,893,163.89
FONACOT	385,136.62
VALES DESPESA ACCOR.	9,900.00
RETENCION DE VIVIENDA INFONAVIT	1,420,043.79
OTROS ACREEDORES	
OTROS ACREEDORES	31,686.00
IMPUESTOS POR PAGAR.	
I.S.P.T.	1,227,321.17
10% SOBRE HONORARIOS.	64,326.37
10% ARRENDAMIENTOS.	4,673.92
RETENCION CLAUSULA XIV	4,826.40
RETENCION RESICO	1,598.99
IVA POR PAGAR.	
AMPLIACIONES Y DERECHOS.	5,640,223.61
SERVICIO DRENAJE	432,890.02
IVA POR TRASLADAR.	
DOCTOS. POR SERV. A MUNICIPIOS	58,983,592.12
SERVICIOS VARIOS	13,708.88
DEPOSITOS POR IDENTIFICAR	
REMANENTE CORTE DIARIO DE CAJA	30,200.51
DEPOSITOS POR IDENTIFICAR 2022	31,437.00
DEPOSITOS POR IDENTIFICAR 2023	987,783.99
DEPOSITOS POR IDENTIFICAR 2024	547.50
OTRAS CUENTAS POR PAGAR A CORTO PLAZO	
ACREEDORES NOMINA	543,030.73
ACREEDORES PROGRAMAS FEDERALES	102.52
OTROS ACREEDORES	13,302,740.49

ACREDORES MUNICIPALES	146.16
Total	\$ 85,009,080.68
CUENTAS POR PAGAR A CORTO PLAZO	\$ 105,415,814.08

El Pasivo Circulante, representa aquellas obligaciones en la que la exigibilidad de pago es menor a un año y lo constituyen las fuentes principales de financiamiento, se incluyen principalmente las cuentas por pagar de operaciones contabilizadas al 31 de Marzo de 2024.

En cuanto al rubro de Pasivo No Circulante, está constituido por las obligaciones y provisiones mayores a un año.

- Fondos y Bienes de Terceros en Garantía y/o Administración
- 2. En cuanto al Fondo de Bienes de Terceros en Administración y/o Garantía a corto y largo plazo, no aplica este para la Junta de Agua Potable y Alcantarillado de Yucatán.
- Pasivos Diferidos
- 3. En cuanto al rubro de Pasivos Diferidos y otros, no aplica para la Junta de Agua Potable y Alcantarillado de Yucatán.

PASIVOS DIFERIDOS A CORTO PLAZO	
INGRESOS COBRADOS POR ADELANTADO A CORTO PLAZO	\$ 3,138,554.99

- Provisiones
- 4. En cuanto al rubro de Provisiones, se presenta lo siguiente:

PROVISIONES A LARGO PLAZO	Importe
PRIMA DE ANTIGUEDAD POST EMPLEO	27,793,334.00
INDEMNIZACION LEGAL POST EMPLEO	31,828,803.00
Suma	\$ 59,622,137.00

- Otros Pasivos

5. En cuanto al rubro de Otros Pasivos, no aplica para la Junta de Agua Potable y Alcantarillado de Yucatán.

III) NOTAS AL ESTADO DE VARIACIÓN EN LA HACIENDA PÚBLICA

1. En la cuenta de patrimonio contribuido presenta las siguientes variaciones:

Concepto	Hacienda Pública/ Patrimonio Contribuido	Hacienda Pública/ Patrimonio Generado De Ejercicios Anteriores	Hacienda Pública/ Patrimonio Generado Del Ejercicio	Exceso o Insuficiencia en la Actualización de la Hacienda Pública/ Patrimonio	Total
CAMBIO EN LA HACIENDA PÚBLICA/ PATRIMONIO CONTRIBUIDO NETO DE 2024	\$0.00	\$0.00	\$0.00	\$0.00	\$0.00
AFORTACIONES	\$0.00	\$0.00	\$0.00	\$0.00	\$0.00
DONACIONES DE CAPITAL	\$0.00	\$0.00	\$0.00	\$0.00	\$0.00
ACTUALIZACIÓN DE LA HACIENDA PÚBLICA/ PATRIMONIO	\$0.00	\$0.00	\$0.00	\$0.00	\$0.00

2. En la cuenta de Patrimonio Generado se acumula el resultado de ejercicios anteriores y se integran de la siguiente forma:

Concepto	Hacienda Pública/ Patrimonio Contribuido	Hacienda Pública/ Patrimonio Generado De Ejercicios Anteriores	Hacienda Pública/ Patrimonio Generado Del Ejercicio	Exceso o Insuficiencia en la Actualización de la Hacienda Pública/ Patrimonio	Total
VARIACIONES DE LA HACIENDA PÚBLICA / PATRIMONIO GENERADO NETO DE 2024	\$0.00	\$34,719,745.69	-\$16,879,557.36	\$0.00	\$17,840,188.33
RESULTADOS DEL EJERCICIO (AHORRO/DESAHORRO)	\$0.00	\$0.00	\$19,191,945.66	\$0.00	\$19,191,945.66
RESULTADOS DE EJERCICIOS ANTERIORES	\$0.00	\$34,719,745.69	-\$35,798,752.32	\$0.00	-\$1,079,006.63
REVALUOS	\$0.00	\$0.00	\$0.00	\$0.00	\$0.00
RESERVAS	\$0.00	\$0.00	\$0.00	\$0.00	\$0.00
RECTIFICACIONES DE RESULTADOS DE EJERCICIOS ANTERIORES	\$0.00	\$0.00	\$0.00	\$0.00	\$0.00
CAMBIO EN EL EXCESO O INSUFICIENCIA EN LA ACTUALIZACIÓN DE LA HACIENDA PÚBLICA/ PATRIMONIO NETO DE 2024	\$0.00	\$0.00	\$0.00	\$0.00	\$0.00
RESULTADO POR POSICIÓN MONETARIA	\$0.00	\$0.00	\$0.00	\$0.00	\$0.00
RESULTADO POR TENENCIA DE ACTIVOS NO MONETARIOS	\$0.00	\$0.00	\$0.00	\$0.00	\$0.00
HACIENDA PÚBLICA / PATRIMONIO NETO FINAL DE 2024	\$149,659,818.54	-\$349,656,627.60	\$18,919,194.96	\$0.00	\$1,075,816,175.90

Bajo protesta de decir verdad declaramos que los Estados Financieros y sus Notas son razonablemente correctos y responsabilidad del emisor

IV) NOTAS AL ESTADO DE FLUJOS DE EFECTIVO

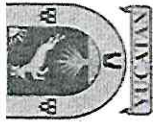
Efectivo y equivalentes

1. El análisis de los saldos inicial y final que figuran en la última parte del Estado de Flujo de Efectivo en la cuenta de efectivo y equivalentes es como sigue:

Concepto	Efectivo y Equivalentes	
	2024	2023
EFECTIVO	206,003.31	116,504.19
BANCOS/TESORERÍA	26,094,902.67	35,918,861.14
Bancos/Dependencias y Otros		
Inversiones Temporales (Hasta 3 meses)		
Fondos con Afectación Específica		
Depósitos de Fondos de Terceros en Garantía y/o Administración		
Otros Efectivos y Equivalentes		
Total	\$ 26,300,905.98	\$ 36,035,365.33

2. Detallar las adquisiciones de las Actividades de Inversión efectivamente pagadas, respecto del apartado de aplicación.

Concepto	2024		2023	
	\$	00.00	\$	81,580,184.73
BIENES INMUEBLES, INFRAESTRUCTURA Y CONSTRUCCIONES EN PROCESO				
TERRENOS	0.00		0.00	
EDIFICIOS NO HABITACIONALES	0.00		0.00	
INFRAESTRUCTURA	0.00		0.00	
CONSTRUCCIONES EN PROCESO EN BIENES DE DOMINIO PÚBLICO	0.00		81,580,184.73	
CONSTRUCCIONES EN PROCESO EN BIENES PROPIOS	0.00		0.00	



BIENES MUEBLES	\$	0.00	\$	26,951,246.19
MOBILIARIO Y EQUIPO DE ADMINISTRACIÓN		0.00		441,980.89
MOBILIARIO Y EQUIPO EDUCACIONAL Y RECREATIVO		0.00		0.00
EQUIPO E INSTRUMENTAL MÉDICO Y DE LABORATORIO		0.00		0.00
VEHÍCULOS Y EQUIPO DE TRANSPORTE		0.00		808,189.75
MAQUINARIA, OTROS EQUIPOS Y HERRAMIENTAS		0.00		25,701,075.55
COLECCIONES, OBRAS DE ARTE Y OBJETOS VALIOSOS		0.00		0.00
Total	\$	0.00	\$	108,531,430.92

3. Se presenta la Conciliación de los Flujos de Efectivo Netos de las Actividades de Operación y la cuenta de Ahorro/Desahorro.

CONCEPTO	2024	2023
Resultados del Ejercicio Ahorro/Desahorro	22,142,532.66	35,798,752.32
Movimientos de partidas (o rubros) que no afectan al efectivo	-	100,817,637.52
Disminución del exceso de provisiones	31,876,992.01	0.00
Depreciación	0.00	0.00
Amortización	18,896,825.03	74,653,869.53
Otros gastos (disminución de inventarios)	0.00	277,280.05
Incremento en las provisiones	208.43	25,839.75
Incremento en otras provisiones (Descuentos en Nomina Infonavit, ISPT)	0.00	7,846,290.00
Incremento en inversiones producido por revaluación (-)	15,362,467.57	90,134,592.60
Ganancia/pérdida en venta de bienes muebles, inmuebles e intangibles (-)	0.00	0.00
Incremento en cuentas por cobrar (-)	2,445,546.21	1,312,373.48
Registros que incrementaron el efectivo pero no son ingresos contables o presupuestales	22,558,859.34	-
Préstamos de SAF	11,600,000.00	18,600,000.00
Recuperación de Cartera Vencida	6,008,728.32	26,812,717.69

Recuperación de IVA	-	4,950,131.02	-	28,884,876.00
Registros que disminuyeron el efectivo pero no son gastos contables o presupuestales	-	46,022,763.05	-	3,489,732.76
Devolución de Préstamo a SAF	-	0.00	-	3,000,000.00
Pagos realizados del 2023 (proveedores, Impuestos y retenciones)	-	46,022,763.05	-	0.00
Reintegros a SAF	-	0.00	-	489,732.76
Flujos de Efectivo Netos por Actividades de Operación	-	9,734,459.35	-	136,616,389.84

V) CONCILIACIÓN ENTRE LOS INGRESOS PRESUPUESTARIOS Y CONTABLES, ASÍ COMO ENTRE LOS EGRESOS PRESUPUESTARIOS Y LOS GASTOS CONTABLES

La conciliación se presentará atendiendo a lo dispuesto por el Acuerdo por el que se emite el formato de conciliación entre los ingresos presupuestarios y contables, así como entre los egresos presupuestarios y los gastos contables.

A. Conciliación de Ingresos presupuestarios y contables del 1 de Enero al 31 de Enero de 2024.

1. Ingresos Presupuestarios		\$ 153,265,400.56
2. Más ingresos contables no presupuestarios		0.00
Incremento por variación de inventarios	0.00	
Disminución del exceso de estimaciones por pérdida o deterioro u obsolescencia	0.00	
Disminución del exceso de provisiones	0.00	
Otros ingresos y beneficios varios	0.00	
Otros ingresos contables no presupuestarios	0.00	
3. Menos ingresos presupuestarios no contables		0.00
Aprovechamientos Patrimoniales	0.00	
Ingresos derivados de financiamientos	0.00	

Otros Ingresos presupuestarios no contables	0.00
4. Ingresos Contables (4 = 1 + 2 - 3)	\$ 153,265,400.56

B. Conciliación de Egresos presupuestarios y gastos contables del 1 de Enero al 31 de Marzo de 2024.

1. Total de egresos (presupuestarios)	\$ 112,535,359.48
----------------------------------------------	--------------------------

2. Menos egresos presupuestarios no contables	56,086,169.41
Materiales y Suministros	11,803,930.12
Mobiliario y equipo de administración	0.00
Mobiliario y equipo educacional y recreativo	0.00
Equipo e instrumental médico y de laboratorio	0.00
Vehículos y equipo de transporte	0.00
Equipo de defensa y seguridad	0.00
Maquinaria, otros equipos y herramientas	0.00
Activos biológicos	0.00
Bienes inmuebles	0.00
Activos intangibles	0.00
Obra pública en bienes de dominio público	0.00
Obra pública en bienes propios	0.00
Acciones y participaciones de capital	0.00
Compra de títulos y valores	0.00
Inversiones en fideicomisos, mandatos y otros análogos	0.00
Provisiones para contingencias y otras erogaciones especiales	0.00
Amortización de la deuda pública	0.00
Adeudos de ejercicios fiscales anteriores	0.00

(ADEFAS)	
Otros Egresos Presupuestales No Contables	44,282,239.29

3. Más gastos contables no presupuestales	74,673,677.83
Estimaciones, depreciaciones, deterioros, obsolescencia y amortizaciones	18,896,825.03
Otros Gastos	- 208.43
Provisiones	0.00
Inversión Pública no Capitalizable	11,500,641.94
Materiales y Suministros (Consumos)	0.00
Otros Gastos Contables No Presupuestales	44,276,419.29

4. Total de Gasto Contable (4 = 1 - 2 + 3)	\$ 131,122,867.90
---------------------------------------------------	--------------------------

CAPITULO	CONCEPTO	ESTADO DE ACTIVIDADES	COG	DIFERENCIA
2000	MATERIALES Y SUMINISTROS	11,500,641.94	11,803,930.12	- 303,288.18
3000	SERVICIOS GENERALES	44,276,419.29	44,282,239.29	- 5,820.00
	TOTAL	55,777,061.23	56,086,169.42	- 309,108.18

DIFERENCIA QUE EXISTE ENTRE LOS CAPÍTULOS 2000 Y 3000 ENTRE EL ESTADO DE ACTIVIDADES Y EL CLASIFICADOR POR OBJETO DEL GASTO (COG), SE DEBE A QUE SE REALIZARON AJUSTES EN LA CUENTA DE ALMACENES 2024, YA QUE POR OBSERVACIÓN DE CONTRALORÍA LOS SALDOS EN ESTA CUENTA DEBEN ESTAR CONCILIADOS.

c) NOTAS DE MEMORIA (CUENTAS DE ORDEN)

Las Notas de Memoria contendrán información sobre las cuentas de orden tanto contables como presupuestarias que se utilizan para registrar movimientos de valores que no afecten o modifiquen el Estado de Situación Financiera del ente público, sin embargo, su incorporación es necesaria con fines de recordatorio, de control y en general sobre los aspectos administrativos, o bien, para consignar sus derechos o responsabilidades contingentes que pueden, o no, presentarse en el futuro.

En cumplimiento a lo dispuesto por los artículos 46, fracción I, inciso f y 52 de la Ley General de Contabilidad Gubernamental; en relación al Informe de Pasivos Contingentes, se detalla que:

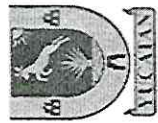
- 71 litigios de índole laboral que se encuentran en espera de resolución, susceptibles de pago en caso de determinación en contra de la Junta de Agua Potable y Alcantarillado de Yucatán al 31 de Marzo de 2024, asciende a un importe de hasta \$27,294,109.04 pesos.

El importe en comento, se encuentran registrados en la contabilidad de la Junta de Agua Potable y Alcantarillado de Yucatán en las cuentas de orden correspondientes.

Las cuentas que se manejan para efectos de estas Notas son las siguientes:

Cuentas de Orden Contables:

CUENTAS DE ORDEN CONTABLES	
VALORES	
VALORES EN CUSTODIA	0.00
CUSTODIA DE VALORES	0.00
AVALES Y GARANTÍAS	
FIANZAS Y GARANTÍAS RECIBIDAS POR DEUDAS A COBRAR	0.00
FIANZAS Y GARANTÍAS RECIBIDAS	0.00
JUICIOS	
DEMANDAS JUDICIAL EN PROCESO DE RESOLUCIÓN	27,294,109.04
RESOLUCIÓN DE DEMANDAS EN PROCESO JUDICIAL	0.00
BIENES CONCESIONADOS O EN COMODATO	
BIENES BAJO CONTRATO EN COMODATO	165,218.39
BIENES ARQUEOLÓGICOS, ARTÍSTICOS E HISTÓRICOS EN CUSTODIA	
BIENES HISTÓRICOS EN CUSTODIA	0.00
CUSTODIA DE BIENES HISTÓRICOS	0.00
TOTAL	\$ 27,459,327.43



Cuentas de Orden Presupuestario:

Cuentas de Orden Presupuestarias de Ingresos	
Ley de Ingresos Estimada	660,825,460.00
Ley de Ingresos por Ejecutar	507,560,059.44
Modificaciones a la Ley de Ingresos Estimada	660,825,460.00
Ley de Ingresos Devengada	153,265,400.56
Ley de Ingresos Recaudada	141,129,141.93
Cuentas de Orden Presupuestarias de Egresos	
Presupuesto de Egreso Aprobado	660,825,460.00
Presupuesto de Egreso por Ejercer	548,290,100.52
Modificaciones al Presupuesto de Egresos Aprobado	660,825,460.00
Presupuesto de Egreso Comprometido	311,360,548.62
Presupuesto de Egreso Devengado	112,535,359.48
Presupuesto de Egreso Ejercido	105,193,348.70
Presupuesto de Egreso Pagado	102,802,149.46

II. INFORMACIÓN PRESUPUESTARIA

JUNTA DE AGUA POTABLE Y ALCANTARILLADO DE YUCATAN
Estado Analítico de Ingresos
Del 1 al 31 de Marzo de 2024

Rubro del Ingreso	Estimado (1)	Ampliaciones y Reducciones (2)	Ingreso Modificado (3=1+2)	Devengado (4)	Recaudado (5)	Diferencia (6=5-1)
Impuestos	0.00	0.00	0.00	0.00	0.00	0.00
Cuotas y Aportaciones de Seguridad Social	0.00	0.00	0.00	0.00	0.00	0.00
Contribuciones de Mejoras	0.00	0.00	0.00	0.00	0.00	0.00
Derechos	0.00	0.00	0.00	0.00	0.00	0.00
Productos	0.00	26,118.14	26,118.14	26,118.14	26,118.14	26,118.14
Aprovechamientos	0.00	0.00	0.00	0.00	0.00	0.00
Ingresos por Venta de Bienes, Prestación de Servicios y Otros Ingresos	45,492,282.00	-26,118.14	45,466,163.86	43,364,265.64	40,300,346.61	-5,191,935.39
Participaciones, Aportaciones, Convenios, Incentivos Derivados de la Colaboración Fiscal y Fondos Distintos de Aportaciones	0.00	0.00	0.00	0.00	0.00	0.00
Transferencias, Asignaciones, Subsidios y Subvenciones, y Pensiones y Jubilaciones	8,987,981.00	0.00	8,987,981.00	5,451,530.00	5,451,530.00	-3,536,451.00
Ingresos Derivados de Financiamientos	0.00	0.00	0.00	0.00	0.00	0.00
Total	54,480,263.00	0.00	54,480,263.00	48,841,913.78	45,777,994.75	-8,702,268.25

Estado Analítico de Ingresos por Fuentes de Financiamiento	Estimado (1)	Ampliaciones y Reducciones (2)	Ingreso Modificado (3=1+2)	Devengado (4)	Recaudado (5)	Diferencia (6=5-1)
Ingresos del Poder Ejecutivo Federal o Estatal y de los Municipios	0	0	0	0	0	0
Impuestos	0	0	0	0	0	0
Cuotas y Aportaciones de Seguridad Social	0	0	0	0	0	0
Contribuciones de Mejoras	0	0	0	0	0	0
Derechos	0	0	0	0	0	0
Productos	0.00	0.00	0.00	0.00	0.00	0.00
Aprovechamientos	0.00	0.00	0.00	0.00	0.00	0.00
Participaciones, Aportaciones, Convenios, Incentivos Derivados de la Colaboración Fiscal y Fondos Distintos de Aportaciones	0.00	0.00	0.00	0.00	0.00	0.00
Transferencias, Asignaciones, Subsidios y Subvenciones, y Pensiones y Jubilaciones	0.00	0.00	0.00	0.00	0.00	0.00
Ingresos de los Entes Públicos de los Poderes Legislativo y Judicial, de los Organismos Autónomos y del Sector Parastatal o Paramunicipal, así como de las Empresas Productivas del Estado	54,480,263.00	0.00	54,480,263.00	48,841,913.78	45,777,994.75	-8,702,268.25
Cuotas y Aportaciones de Seguridad Social	0.00	0.00	0.00	0.00	0.00	0.00
Productos	0.00	26,118.14	26,118.14	26,118.14	26,118.14	26,118.14
Ingresos por Venta de Bienes, Prestación de Servicios y Otros Ingresos	45,492,282.00	-26,118.14	45,466,163.86	43,364,265.64	40,300,346.61	-5,191,935.39
Transferencias, Asignaciones, Subsidios y Subvenciones, y Pensiones y Jubilaciones	8,987,981.00	0.00	8,987,981.00	5,451,530.00	5,451,530.00	-3,536,451.00
Ingresos derivados de financiamiento	0.00	0.00	0.00	0.00	0.00	0.00
Ingresos Derivados de Financiamientos	0.00	0.00	0.00	0.00	0.00	0.00
Total	54,480,263.00	0.00	54,480,263.00	48,841,913.78	45,777,994.75	-8,702,268.25



JUNTA DE AGUA POTABLE Y ALCANTARILLADO DE YUCATÁN
 Estado Analítico del Ejercicio del Presupuesto de Egresos
 Clasificación Administrativa
 Del 1 al 31 de Marzo de 2024

Concepto	Aprobado 1	Ampliaciones/ (Reducciones) 2	Egresos Modificado 3 = (1 + 2)	Devengado 4	Pagado 5	Subejercicio 6 = (3 - 4)
Junta de Agua Potable y Alcantarillado de Yucatán	54,480,263.00	0.00	54,480,263.00	40,748,301.97	40,205,282.24	13,731,961.03
Total del Gasto	54,480,263.00	0.00	54,480,263.00	40,748,301.97	40,205,282.24	13,731,961.03



JUNTA DE AGUA POTABLE Y ALCANTARILLADO DE YUCATÁN
 Estado Analítico del Ejercicio del Presupuesto de Egresos
 Clasificación Económica (por Tipo de Gasto)
 Del 1 al 31 de Marzo de 2024

Concepto	Egresos					Subejercicio 6 = (3 - 4)
	Aprobado 1	Ampliaciones/(Reducciones) 2	Modificado 3 = (1 + 2)	Devengado 4	Pagado 5	
Gasto Corriente	47,700,279.00		47,700,279.00	40,140,388.51	39,597,368.78	7,559,890.49
Gasto de Capital	6,149,984.00		6,149,984.00			6,149,984.00
Amortización de la Deuda y Disminución de Pasivos						
Pensiones y Jubilaciones	630,000.00		630,000.00	607,913.46	607,913.46	22,086.54
Participaciones						
Total del Gasto	54,480,263.00	0.00	54,480,263.00	40,748,301.97	40,205,282.24	13,731,961.03



JUNTA DE AGUA POTABLE Y ALCANTARILLADO DE YUCATÁN
 Estado Analítico del Ejercicio del Presupuesto de Egresos
 Clasificación por Objeto del Gasto (Capítulo y Concepto)
 Del 1 al 31 de Marzo de 2024

Concepto	Egresos		Pagado	Subejercicio
	Aprobado 1	Modificado 3 = (1 + 2)		
	Ampliaciones/ (Reducciones) 2			
Bienes Inmuebles	0.00	0.00	0.00	0.00
Activos Intangibles	0.00	0.00	0.00	0.00
Inversión Pública	5,327,014.00	5,327,014.00	0.00	5,327,014.00
Obra Pública en Bienes de Dominio Público	5,327,014.00	5,327,014.00	0.00	5,327,014.00
Obra Pública en Bienes Propios	0.00	0.00	0.00	0.00
Proyectos Productivos y Acciones de Fomento	0.00	0.00	0.00	0.00
Inversiones Financieras y Otras Provisiones	0.00	0.00	0.00	0.00
Inversiones Para el Fomento de Actividades Productivas	0.00	0.00	0.00	0.00
Acciones y Participaciones de Capital	0.00	0.00	0.00	0.00
Compra de Títulos y Valores	0.00	0.00	0.00	0.00
Concesión de Préstamos	0.00	0.00	0.00	0.00
Inversiones en Fideicomisos, Mandatos y Otros Análogos	0.00	0.00	0.00	0.00
Otras Inversiones Financieras	0.00	0.00	0.00	0.00
Provisiones para Contingencias y Otras Erogaciones Especiales	0.00	0.00	0.00	0.00
Participaciones y Aportaciones	0.00	0.00	0.00	0.00
Participaciones	0.00	0.00	0.00	0.00
Aportaciones	0.00	0.00	0.00	0.00
Convenios	0.00	0.00	0.00	0.00
Deuda Pública	0.00	0.00	0.00	0.00
Amortización de la Deuda Pública	0.00	0.00	0.00	0.00
Intereses de la Deuda Pública	0.00	0.00	0.00	0.00
Comisiones de la Deuda Pública	0.00	0.00	0.00	0.00
Gastos de la Deuda Pública	0.00	0.00	0.00	0.00
Costo por Coberturas	0.00	0.00	0.00	0.00
Apoyos Financieros	0.00	0.00	0.00	0.00
Aduanos de Ejercicios Fiscales Anteriores (Aduanos)	0.00	0.00	0.00	0.00
Total del Gasto	54,480,263.00	54,480,263.00	40,748,301.97	13,731,961.03

Concepto	Egresos			Subjetivo 6 = (3 + 4)	
	Aprobado 1	Ampliaciones/(Reducciones) 2	Modificado 3 = (1 + 2)		Devergado 4
Gobierno					
Legislación	0.00	0.00	0.00	0.00	0.00
Justicia	0.00	0.00	0.00	0.00	0.00
Coordinación de la Política de Gobierno	0.00	0.00	0.00	0.00	0.00
Relaciones Exteriores	0.00	0.00	0.00	0.00	0.00
Asuntos Financieros y Hacendarios	0.00	0.00	0.00	0.00	0.00
Seguridad Nacional	0.00	0.00	0.00	0.00	0.00
Asuntos de Orden Público y de Seguridad Interior	0.00	0.00	0.00	0.00	0.00
Otros Servicios Generales	0.00	0.00	0.00	0.00	0.00
Desarrollo Social	54,480,263.00	0.00	54,480,263.00	40,748,301.97	40,205,282.23
Protección Ambiental	5,583,639.00	0.00	5,583,639.00	4,403,033.88	4,129,063.93
Vivienda y Servicios a la Comunidad	48,266,624.00	0.00	48,266,624.00	35,737,354.63	35,468,304.84
Salud	0.00	0.00	0.00	0.00	0.00
Recreación, Cultura y Otras Manifestaciones Sociales	0.00	0.00	0.00	0.00	0.00
Educación	0.00	0.00	0.00	0.00	0.00
Protección Social	630,000.00	0.00	630,000.00	607,913.46	607,913.46
Otros Asuntos Sociales	0.00	0.00	0.00	0.00	0.00
Desarrollo Económico	0.00	0.00	0.00	0.00	0.00
Asuntos Económicos, Comerciales y Laborales en General	0.00	0.00	0.00	0.00	0.00
Agropecuaria, Silvicultura, Pesca y Caza	0.00	0.00	0.00	0.00	0.00
Combustibles y Energía	0.00	0.00	0.00	0.00	0.00
Minería, Manufacturas y Construcción	0.00	0.00	0.00	0.00	0.00
Transporte	0.00	0.00	0.00	0.00	0.00
Comunicaciones	0.00	0.00	0.00	0.00	0.00
Turismo	0.00	0.00	0.00	0.00	0.00
Ciencia, Tecnología e Innovación	0.00	0.00	0.00	0.00	0.00
Otras Industrias y Otros Asuntos Económicos	0.00	0.00	0.00	0.00	0.00
Otras no Clasificadas en Funciones Anteriores	0.00	0.00	0.00	0.00	0.00
Transacciones de la Deuda Pública / Costo Financiero de la Deuda	0.00	0.00	0.00	0.00	0.00
Transferencias, Participaciones y Aportaciones entre Diferentes Niveles y Ordenes de Gobierno	0.00	0.00	0.00	0.00	0.00
Sanearamiento del Sistema Financiero	0.00	0.00	0.00	0.00	0.00
Adeudos de Ejercicios Fiscales Anteriores	0.00	0.00	0.00	0.00	0.00
Total del Gasto	54,480,263.00	0.00	54,480,263.00	40,748,301.97	40,205,282.23
					13,731,961.03



Gobierno
del Estado
de Yucatán

JUNTA DE AGUA POTABLE Y ALCANTARILLADO DE YUCATAN
Indicadores de Postura Fiscal
Del 1 al 31 de Marzo de 2024
(Cifras en pesos)

Concepto	Estimado/Aprobado	Devengado	Recaudado/Pagado
I. Ingresos Presupuestarios	54,480,263.00	48,841,913.78	45,777,994.75
1. Ingresos del Gobierno de la Entidad Federativa	0.00	0.00	0.00
2. Ingresos del Sector Paraestatal	54,480,263.00	48,841,913.78	45,777,994.75
II. Egresos Presupuestarios	54,480,263.00	40,748,301.97	40,205,282.24
3. Egresos del Gobierno de la Entidad Federativa	0.00	0.00	0.00
4. Egresos del Sector Paraestatal	54,480,263.00	40,748,301.97	40,205,282.24
III. Balance Presupuestario (Superávit o Déficit) (III = I - II)	0.00	8,093,611.81	5,572,712.51

Concepto	Estimado/Aprobado	Devengado	Recaudado/Pagado
III. Balance presupuestario (Superávit o Déficit)	0.00	8,093,611.81	5,572,712.51
IV. Intereses, Comisiones y Gastos de la Deuda	0.00	0.00	0.00
V. Balance Primario (Superávit o Déficit) (V= III + IV)	0	8,093,611.81	5,572,712.51

Concepto	Estimado/Aprobado	Devengado	Recaudado/Pagado
A. Financiamiento	0	0	0
B. Amortización de la deuda	0	0	0
C. Financiamiento Neto	0	0	0

Cuenta Pública 2024
Intereses de la deuda
Acumulado del 1 al 31 de Marzo de 2024
Pesos

Ente Público: JUNTA DE AGUA POTABLE Y ALCANTARILLADO DE YUCATÁN.

Identificación de Crédito o Instrumento	Devengado	Pagado
Créditos Bancarios	SIN INFORMACION QUE REVELAR	SIN INFORMACION QUE REVELAR
Total Créditos Bancarios	SIN INFORMACION QUE REVELAR	SIN INFORMACION QUE REVELAR
Otros Instrumentos de Deuda	SIN INFORMACION QUE REVELAR	SIN INFORMACION QUE REVELAR
Total Otros Instrumentos de Deuda	SIN INFORMACION QUE REVELAR	SIN INFORMACION QUE REVELAR
TOTAL	SIN INFORMACION QUE REVELAR	SIN INFORMACION QUE REVELAR

Bajo protesta de decir verdad declaramos que los Estados Financieros y sus Notas son razonablemente correctos y responsabilidad del emisor.

III. INFORMACIÓN PROGRAMÁTICA



Concepto	Egresos				Subejercicio
	Aprobado 1	Ampliaciones/ (Reducciones) 2	Modificado 3 = (1+2)	Devengado 4	
Programas					
Subsidios: Sector Social y Privado o Entidades Federativas y Municipios	54,480,263.00	0.00	54,480,263.00	40,748,301.97	40,205,282.24
Sujetos a Reglas de Operación	5,327,014.00	0.00	5,327,014.00	0.00	0.00
Otros Subsidios	5,327,014.00	0.00	5,327,014.00	0.00	5,327,014.00
Desempeño de las Funciones	42,939,610.00	0.00	42,939,610.00	35,737,354.64	35,468,304.85
Prestación de Servicios Públicos	0.00	0.00	0.00	0.00	0.00
Provisión de Bienes Públicos	0.00	0.00	0.00	0.00	0.00
Planeación, seguimiento y evaluación de políticas públicas	0.00	0.00	0.00	0.00	0.00
Promoción y fomento	0.00	0.00	0.00	0.00	0.00
Regulación y supervisión	0.00	0.00	0.00	0.00	0.00
Funciones de las Fuerzas Armadas (Únicamente Gobierno Federal)	0.00	0.00	0.00	0.00	0.00
Específicos	0.00	0.00	0.00	0.00	0.00
Proyectos de Inversión	42,939,610.00	0.00	42,939,610.00	35,737,354.64	35,468,304.85
Administrativos y de Apoyo	5,583,639.00	0.00	5,583,639.00	4,403,033.87	4,123,063.93
Apoyo al proceso presupuestario y para mejorar la eficiencia institucional	5,583,639.00	0.00	5,583,639.00	4,403,033.87	4,123,063.93
Apoyo a la función pública y al mejoramiento de la gestión	0.00	0.00	0.00	0.00	0.00
Operaciones ajenas	0.00	0.00	0.00	0.00	0.00
Compromisos	0.00	0.00	0.00	0.00	0.00
Obligaciones de cumplimiento de resolución jurisdiccional	0.00	0.00	0.00	0.00	0.00
Desastres Naturales	0.00	0.00	0.00	0.00	0.00
Obligaciones	630,000.00	0.00	630,000.00	607,913.46	607,913.46
Pensiones y jubilaciones	630,000.00	0.00	630,000.00	607,913.46	607,913.46
Aportaciones a la seguridad social	0.00	0.00	0.00	0.00	0.00
Aportaciones a fondos de estabilización	0.00	0.00	0.00	0.00	0.00
Aportaciones a fondos de inversión y reestructura de pensiones	0.00	0.00	0.00	0.00	0.00
Programas de Gasto Federalizado (Gobierno Federal)	0.00	0.00	0.00	0.00	0.00
Gasto Federalizado	0.00	0.00	0.00	0.00	0.00
Participaciones a entidades federativas y municipios	0.00	0.00	0.00	0.00	0.00
Costo financiero, deuda o apoyos a deudores y ahorradores de la banca	0.00	0.00	0.00	0.00	0.00
Adeudos de ejercicios fiscales anteriores	0.00	0.00	0.00	0.00	0.00
Total del Gasto	54,480,263.00	0.00	54,480,263.00	40,748,301.97	40,205,282.24
					13,731,961.03
					6 = (3-4)

Cuenta Pública 2024

Programas y Proyectos de Inversión

Al 31 de Marzo de 2024

(Pesos)

Ente Público: JUNTA DE AGUA POTABLE Y ALCANTARILLADO DE YUCATÁN.

PROGRAMAS	AUTORIZADO
FISE (FONDO DE INFRAESTRUCTURA SOCIAL PARA ENTIDADES)	31,697,452
PROAGUA RURAL	53,270,179
PROAGUA AGUA LIMPIA	1,331,170
TOTAL DE PROGRAMAS	86,298,801

Bajo protesta de decir verdad declaramos que los Estados Financieros y sus Notas son razonablemente correctos y responsabilidad del emisor.

Indicadores de Resultados
Al 31 de marzo de 2024
(Cifras en Pesos)

Ente Público: JUNTA DE AGUA POTABLE Y ALCANTARILLADO DE YUCATÁN

Resumen Narrativo	Indicador	Fórmula	Línea base	Meta	Periodicidad	Medios de Verificación	Supuestos
Fin Se contribuye mejorar la calidad del agua en el Estado mediante monitoreo, saneamiento y distribución del agua.	22,397 Volumen de caudal tratado de aguas residuales	A	0.11 Litros por segundo por cada mil personas	0.21	Bienal	Índice de competitividad Estatal, IMCO	Los actores responsables cumplen con sus obligaciones en el manejo del recurso hídrico del estado.
	22,460 Porcentaje de pozos subterráneos sabobres y ligeramente sabobres	A	22.40 Porcentaje	22.10	Anual	Sistema Nacional de Información del Agua, CONAGUA.	
Propósito Población del estado de Yucatán cuenta con servicio eficiente de dotación y saneamiento de las aguas, buena salud y acuíferos de calidad.	23,251 Variación porcentual de agua potable entregada	$(B-C)/C \times 100$	1.50 Porcentaje	0.74	Anual	Volumen promedio diario de extracción de agua por municipio según principales tipos de fuente, Instituto Nacional de Estadística y Geografía (INEGI) https://www.inegi.org.mx/contenidos/temas/areas/geograficas/Infxenti/dad/Yuc/2022/04/4.17.xls	Infraestructura de captación, regulación y distribución de agua potable construida por particulares y siguiendo las normativas en la materia.
	23,254 Porcentaje de cuerpos de agua con buena calidad	$(B/C) \times 100$	65.67 Porcentaje	100.00	Anual	Registro muestra de cenotes, Departamento de salud ambiental ocupacional y saneamiento básico subdirección de programas institucionales, dirección de protección contra riesgos sanitarios, Servicios de Salud de Yucatán.(SSY). https://consultapublica.mx/plataformadetransparencia.org.mx/yut-web/faces/view/consultaPublica.xhtml?_afEntityId=KW=#inicio	

	<p>23,257 Variación porcentual de viviendas que cuentan con el servicio de tratamiento de agua residual</p> <p style="text-align: center;"> $\frac{(B-C)}{C} * 100$ </p> <p style="text-align: center;">4.08 Porcentaje</p> <p style="text-align: center;">4.22 Anual</p> <p>Viviendas particulares habitadas y ocupantes por disponibilidad y ámbito de agua entubada según disponibilidad de drenaje, Instituto Nacional de Estadística y Geografía (INEGI) https://www.inegi.org.mx/contenidos/temas/areas_geograficas/inxentidad/ycu2021/04/4.10.xls</p>	
<p>Componente: 1 Descuento a usuarios del programa de regularización de adeudos proporcionado.</p>	<p>23,259 Porcentaje de usuarios que recibieron descuento</p> <p style="text-align: center;"> $\frac{(B)}{C} * 100$ </p> <p style="text-align: center;">21.38 Porcentaje</p> <p style="text-align: center;">85.51 Trimestral</p> <p>Informe trimestral, Coordinación de atención a usuarios, Gerencia de Recuperación de Cartera, Subdirección de Comercialización, Junta de Agua Potable y Alcantarillado de Yucatán (JAPAY), https://www.plataformadetransparencia.org.mx/</p>	<p>Que el ciudadano deudor tenga conocimiento e interés en la aplicación del programa.</p>

<p>Actividad: C1A1 Aprobación de las solicitudes de usuarios con irregularidades por anomalías en las instalaciones hidráulicas.</p>	<p>23,260 Porcentaje de solicitudes aprobadas $(B/C)*100$ 12.50 Porcentaje 50.00 Trimestral</p> <p>Reporte trimestral de solicitudes atendidas. Departamento de Recuperación de Cartera. Gerencia de Comercialización. Junta de Agua Potable y alcantarillado de Yucatán (JAPAY). https://www.plataformadetransparencia.org.mx/</p>	<p>Que se tengan las condiciones aprobadas para realizar la inspección al domicilio del usuario.</p>
<p>Actividad: C1A2 Aprobación de estudios socioeconómicos para apoyo a grupos vulnerables.</p>	<p>23,265 Porcentaje de estudios socioeconómicos aprobados. $(B/C)*100$ 25.98 Porcentaje 100 Trimestral</p> <p>Reporte trimestral de solicitudes atendidas. Departamento de Recuperación de Cartera. Gerencia de Recuperación de Cartera. Subdirección de Comercialización. Junta de Agua Potable y alcantarillado de Yucatán (JAPAY). https://www.plataformadetransparencia.org.mx/</p>	<p>Los usuarios están dispuestos a que se les realice el estudio socioeconómico para las actividades correspondientes</p>

<p>Componente: 2 Servicio de agua potable proporcionado.</p>	<p>23,269 Porcentaje de viviendas con servicio de agua potable</p> <p>$(B/C) * 100$</p> <p>75.85 Porcentaje</p> <p>69.92 Anual</p>	<p>Existen los de recursos necesarios para la construcción de infraestructura de sistemas de agua potable</p> <p>Viviendas particulares habitadas y ocupantes por disponibilidad y ámbito de agua entubada según disponibilidad de drenaje. Instituto Nacional de Estadística y Geografía (INEGI) https://www.inegi.org.mx/contenidos/temas/areasgeograficas/InfXentidad/Yuc2021/04/4.10.xls</p>
<p>Actividad: C2A1 Construcción y mantenimiento de sistemas de captación.</p>	<p>23,272 Variación porcentual de sistemas de abastecimiento de agua potable construidas</p> <p>$((B-C)/C) * 100$</p> <p>1.77 Porcentaje</p> <p>0.81 Trimestral</p>	<p>Sistemas de captación construidas por empresas privadas y desarrolladores de vivienda</p> <p>Fuentes de abastecimiento de extracción de agua por municipio según principales tipos de fuente. Instituto Nacional de Estadística y Geografía (INEGI) https://www.inegi.org.mx/contenidos/temas/areasgeograficas/InfXentidad/Yuc2021/04/4.10.xls</p>
<p>Actividad: C2A2 Construcción y mantenimiento de redes de conducción y distribución</p>	<p>23,274 Variación de redes de conducción y distribución de agua potable construidas</p> <p>$((B-C)/C) * 100$</p> <p>0.21 Porcentaje</p> <p>0.75 Trimestral</p>	<p>Redes de conducción y distribución construidas por empresas privadas y desarrolladores de vivienda</p> <p>Reportes técnicos. Departamento de Supervisión, Gerencia de Proyectos y Obras, Subdirección Técnica, Dirección General, Junta de Agua Potable y Alcantarillado del Estado de Yucatán (JAPAY). https://consultapublica.mx/plataformade transparencia.org.mx/vot-web/?access/view/consultaPublica.xhtm?Entidad=MW==#Inicio</p>

<p>Componente: 3 Aguas residuales domésticas tratadas.</p>	<p>23,278 Porcentaje de viviendas con servicios de alcantarillado sanitario.</p> <p style="text-align: center;">(B/C)*100</p> <p style="text-align: center;">95.99 Porcentaje</p> <p style="text-align: center;">95.95 Anual</p> <p>Viviendas particulares habitadas y ocupantes por disponibilidad y ámbito de agua entubada según disponibilidad de drenaje. Instituto nacional de Estadística y Geografía (INEGI) https://www.inec.org.mx/contenidos/temas/areasgeograficas/infinidad/Yuc/2021/04/4_10.xls</p>	<p>Se cuenta con os de recursos necesarios para la construcción de infraestructura de sistemas de tratamiento de aguas residuales.</p>
<p>Actividad: C3A1 Construcción y mantenimiento de plantas de tratamiento de aguas residuales domésticas.</p>	<p>279 Variación porcentual de plantas de tratamiento de aguas residuales</p> <p style="text-align: center;">(B-C)/C*100</p> <p style="text-align: center;">0.00 Porcentaje</p> <p style="text-align: center;">2.55 Trimestral</p> <p>Sistemas y localidades con el servicio de drenaje y alcantarillado por municipio. Instituto nacional de Estadística y Geografía (INEGI) https://www.inec.org.mx/contenidos/temas/areasgeograficas/infinidad/Yuc/2021/04/4_10.xls</p>	<p>Redes de tratamiento de aguas residuales domésticas construidas por empresas privadas y desarrolladores de vivienda</p>
<p>Actividad: C3A2 Construcción y mantenimiento de redes de alcantarillado sanitario.</p>	<p>23,280 Variación porcentual de redes de alcantarillado de aguas residuales</p> <p style="text-align: center;">(B-C)/C*100</p> <p style="text-align: center;">0.01 Porcentaje</p> <p style="text-align: center;">0.008 Trimestral</p> <p>Reportes técnicos. Departamento de Supervisión. Gerencia de Proyectos y Obras. Subdirección Técnica. Dirección General. Junta de Agua Potable y Alcantarillado del Estado de Yucatán (JAPAY). https://consultapublica.mx/plataformadetransparencia.org.mx/yuc/web/faces/view/consultapublica.xhtml?_afEnidad=MW=#inicio</p>	<p>Redes de alcantarillado construidas por empresas privadas y desarrolladores de vivienda</p>

<p>Componente: 4 Vigilancia a la población que cuenta con sistemas formales de abastecimiento de agua sujeta a control sanitario realizada.</p>	<p>23,282 Porcentaje de cobertura de población vigilada que cuenta con sistemas formales de abastecimiento de agua.</p>	<p>(B/C)*100</p>	<p>84.06 Porcentaje</p>	<p>85.00 Trimestral</p>	<p>Reporte mensual de la población vigilada que cuenta con sistema formal de abastecimiento de agua. Departamento de salud ambiental ocupacional y saneamiento básico subdirección de programas institucionales, dirección de protección contra riesgos sanitarios. Servicios de Salud de Yucatán.(SSY). https://consultapublicamx.plataformadetransparencia.org.mx/vut-web/faces/view/consultaPublica.xhtml?_afEntidad=Mw=#inicio</p>	<p>La población vigilada cuenta con sistemas formales de abastecimiento de agua.</p>
<p>Actividad: C4A1 Vigilancia sanitaria de los sistemas formales de abastecimiento de agua para constatar si cumplen con la normatividad vigente.</p>	<p>23,283 Porcentaje de monitoreos realizados.</p>	<p>(B/C)*100</p>	<p>112.41 Porcentaje</p>	<p>100.00 Trimestral</p>	<p>Base de datos de monitores de cloro residual libre de la subdirección de Programas Institucionales.Dirección de Protección contra Riesgos Sanitarios. Servicios de Salud de Yucatán.(SSY). https://consultapublicamx.plataformadetransparencia.org.mx/vut-web/faces/view/consultaPublica.xhtml?_afEntidad=MzE=#inicio</p>	<p>Los encargados de realizarla desinfección del agua cumplen con los límites normativos</p>
<p>Actividad: C4A2 Vigilancia sanitaria de los sistemas formales de abastecimiento de agua para constatar si cumplen con la normatividad vigente.</p>	<p>23,284 Porcentaje de muestras dentro de los límites normativos</p>	<p>(B/C)*100</p>	<p>48.52 Porcentaje</p>	<p>49.84 Trimestral</p>	<p>Base de muestras de agua tomadas durante la vigilancia sanitaria de la subdirección de Programas Institucionales. Dirección de Protección contra Riesgos Sanitarios. Servicios de Salud de Yucatán.(SSY). https://consultapublicamx.plataformadetransparencia.org.mx/vut-web/faces/view/consultaPublica.xhtml?_afEntidad=MzE=#inicio</p>	<p>Los encargados de realizarla desinfección del agua cumplen con los límites normativos</p>

<p>Componente: 5 Vigilancia a la población que cuenta con sistemas formales de abastecimiento de agua sujeta a control sanitario realizada.</p>	<p>23,287 Porcentaje de cenotes y grutas conservadas</p> <p>(B/C)*100</p> <p>100.00 Porcentaje</p> <p>100.00 Trimestral</p> <p>Registro de la base de datos de cenotes y grutas. Departamento de Conservación Ambiental, Dirección de Gestión y Conservación de Recursos Naturales. Secretaría de Desarrollo Sustentable (SDS). https://www.yucatan.gob.mx/do cs/pol/sds/dpcc/pp_472/Comp5 /Ind_componente_5.xlsx</p>	<p>El propietario del terreno en donde se encuentra el cenote o gruta accede a que sea registrado.</p>
<p>Actividad: C5A1 Elaboración de la caracterización de cenotes y grutas.</p>	<p>23,289 Porcentaje de cenotes y grutas registradas y caracterizadas</p> <p>(B/C)*100</p> <p>100.00 Porcentaje</p> <p>100.00 Trimestral</p> <p>Registro de la base de datos de cenotes y grutas. Departamento de Conservación Ambiental, Dirección de Gestión y Conservación de Recursos Naturales. Secretaría de Desarrollo Sustentable (SDS). https://www.yucatan.gob.mx/do cs/pol/sds/dpcc/pp_472/Ind_C5 A1/Ind_C5A1.XLSX</p>	<p>Se cuenta con las características geográficas adecuadas.</p>
<p>Actividad: C5A2 Elaboración de opiniones técnicas.</p>	<p>23,293 Porcentaje de opciones técnicas de cenotes y grutas elaboradas.</p> <p>(B/C)*100</p> <p>100.00 Porcentaje</p> <p>100.00 Trimestral</p> <p>Registro de opciones técnicas. Departamento de Conservación Ambiental, Dirección de Gestión y Conservación de Recursos Naturales. Secretaría de Desarrollo Sustentable (SDS). https://www.yucatan.gob.mx/do cs/pol/sds/dpcc/pp_472/Ind_C5 A2/Ind_C5A2.XLSX</p>	<p>Las áreas técnicas entregan la información correspondiente en tiempo y forma.</p>

<p>Actividad: CSA3 Elaboración de opiniones técnicas.</p>	<p>23,296 Porcentaje de opiniones técnicas de cenotes y grutas elaboradas.</p>	<p>(B/C)*100</p> <p>100.00</p> <p>Porcentaje</p>	<p>100.00</p> <p>Trimestral</p>	<p>Registro de la base de datos de cenotes y grutas, Departamento de Conservación Ambiental, Dirección de Gestión y Conservación de Recursos Naturales, Secretaría de Desarrollo Sustentable (SDS). https://www.yucatan.gob.mx/docs/poi/sds/dpcc/pp_472/Comp5/Ind_componente_5.xlsx</p>	<p>Se cuenta con la identificación y caracterización de los sistemas kársticos a sanear.</p>
<p>Actividad: CSA4 Vigilancia sanitaria del agua de los cenotes con mayor afluencia turística para constatar si cumplen con los criterios permitidos.</p>	<p>23,304 Porcentaje de muestras que cumplen con los criterios permitidos.</p>	<p>(B/C)*100</p> <p>79.19</p> <p>Porcentaje</p>	<p>85.05</p> <p>Trimestral</p>	<p>Base de muestras de agua tomadas durante la vigilancia sanitaria de la subdirección de Programas Institucionales, Dirección de Protección contra Riesgos Sanitarios, Servicios de Salud de Yucatán (SSY). https://www.yucatan.gob.mx/docs/poi/sds/dpcc/pp_472/Comp5/Ind_componente_5.xlsx</p>	<p>Los resultados de las muestras de agua cumplen con los criterios permitidos.</p>

Bajo protesta de decir verdad declaramos que los Estados Financieros y sus Notas son razonablemente correctos y son responsabilidad del emisor.

IV. INFORMACIÓN COMPLEMENTARIA

Cuenta Pública 2024
Relación de Bienes Muebles que integran el Patrimonio
Al 31 de Marzo del 2024
 (pesos)

Ente Público: JUNTA DE AGUA POTABLE Y ALCANTARILLADO DE YUCATÁN.

	5111 MUEBLES DE OFICINA Y ESTANTERIA	
127085	MOBILIARIO Y EQUIPO DE ADMINISTRACIÓN; EDUCACIONAL; RECREATIVO Y DEPORTIVO	\$ 119.07
129901	MOBILIARIO Y EQUIPO DE ADMINISTRACIÓN; EDUCACIONAL; RECREATIVO Y DEPORTIVO	\$ 10,275.18
130283	MOBILIARIO Y EQUIPO DE ADMINISTRACIÓN; EDUCACIONAL; RECREATIVO Y DEPORTIVO	\$ 2,254.70
130284	MOBILIARIO Y EQUIPO DE ADMINISTRACIÓN; EDUCACIONAL; RECREATIVO Y DEPORTIVO	\$ 2,648.90
S/MB	MUEBLES DE OFICINA Y ESTANTERIA	\$ 980.04
129899	MUEBLES DE OFICINA Y ESTANTERIA	\$ 1,629.00
S/MB	MUEBLES DE OFICINA Y ESTANTERIA	\$ 202.33
130947	MOBILIARIO Y EQUIPO DE ADMINISTRACIÓN; EDUCACIONAL; RECREATIVO Y DEPORTIVO	\$ 3,354.01
SE-27961	SILLON EJECUTIVO AVANTI RESPALDO ALTO, TAPIZADO EN PIEL	\$ 7,287.96
S/BM	BANCA CROMADA DE 3 ASIENTOS	\$ 5,838.84
S/BM	BANCA CROMADA DE 3 ASIENTOS	\$ 5,838.84
S/BM	BANCA CROMADA DE 3 ASIENTOS	\$ 5,838.84
	5151 EQUIPO DE COMPUTO Y TECNOLOGIAS DE LA INFORMACION	
S/BM	LAPTOP	\$ 336.68
S/BM	LAPTOP	\$ 336.71
S/BM	COMPUTADORA NUC INTEL COREI3-8109U 3.0GHZ 4MB28W	\$ 177.03
S/BM	COMPUTADORA NUC INTEL COREI3-8109U 3.0GHZ 4MB28W	\$ 177.03
S/BM	SERVIDOR SYNOLOGY NAS DISK NATION DS116	\$ 424.99
S/BM	COMPUTADORA NUC INTEL	\$ 602.94
S/BM	LAPTOP (SEGÚN ESPECIFICACIONES ANEXAS)	\$ 1,409.09
S/BM	COMPUTADORA NUC INTEL COREI3-8109U 3.0GHZ 4MB 28W	\$ 930.39
S/BM	LAPTOP (SEGÚN ESPECIFICACIONES ANEXAS)	\$ 1,618.18
S/BM	COMPUTADORA NUC INTEL	\$ 1,188.09
S/BM	COMPUTADORA NUC INTEL	\$ 1,188.09
S/BM	LAPTOP GAMER PAVILION	\$ 2,749.15
S/BM	COMPUTADORA NUC INTEL COREI3-8109U 3.0GHZ4MB28W	\$ 1,188.06
S/BM	COMPUTADORA ESCRITORIO MCA HP MOD.PRODESK400	\$ 1,425.69
S/BM	PROYECTOR EPSON OME CINEMA 740HD-300LUM1280X	\$ 1,763.43
S/BM	LAPTOP HP PAVILLON 14CK2093LA PROCESADOR INTEL COREI3	\$ 2,004.39
S/BM	COMPUTADORA NUC INTEL COREI3 Y MONITOR HP P16b G4 LEVD18.5"	\$ 2,064.30
S/BM	LAPTOP H PAVILLION 14CK2093LA PROCESADIR INTEL	\$ 3,142.94
S/BM	LAPTOP H PAVILLION 14CK2093LA PROCESADIR INTEL	\$ 3,142.94
S/BM	COMPUTADORA NUC INTEL COREI3-8109U 3.0GHZ4MB28W	\$ 2,002.03
S/BM	LAPTOP DELL C/PROCESADOR INTEL COREI3	\$ 3,644.58
S/BM	LAPTOP DELL C/PROCESADOR INTEL COREI3	\$ 3,644.59
S/BM	LAPTOP DELL PROCESADOR INTEL COREI3 DE 8GB	\$ 4,009.03
S/BM	LAPTOP HP PAVILLON 14CK2093LA PROCESADOR INTEL COREL 13	\$ 6,580.53
S/BM	UPS DE 6KVA MCA. APC ENT Y SAL 120 V 208 V	\$ 64,920.33
S/BM	BANCO DE BATERIAS MOD. SRT1928P AMEDIA CARGA PARA UPS	\$ 12,450.36
S/BM	BANCO DE BATERIAS MOD. SRT1928P AMEDIA CARGA PARA UPS	\$ 12,450.36
S/BM	LAPTOP HP MOD 240 G8 N° PARTE 52826LT#ABM PROSC CORE I5 RAM	\$ 6,580.53
S/BM	LAPTOP HP MOD 240 G8 N° PARTE 52826LT#ABM PROSC CORE I5 RAM	\$ 8,130.62
S/BM	LAPTOP HP MOD 240 G8 N° PARTE 52826LT#ABM PROSC CORE I5 RAM	\$ 8,130.62
S/BM	LAPTOP HP PAVILLON 14 CORE I3 8 GB SSD 256 GB P-14"	\$ 7,687.48
S/BM	LAPTOP HP PAVILLON 14 CORE I3 8 GB SSD 256 GB P-14"	\$ 5,535.55
S/BM	SERVIDOR	\$ 417,385.37
S/BM	LAPTOP	\$ 7,635.41
S/BM	LAPTOP	\$ 7,635.41
S/BM	LAPTOP	\$ 5,332.94
S/BM	LAPTOP	\$ 5,332.94
S/BM	CPU	\$ 5,347.40
S/BM	CPU	\$ 7,751.00
S/BM	LAPTOP HP MOD 240 G8 N° PARTE 52826LT#ABM PROSC CORE I5 RAM	\$ 8,702.82
S/BM	LAPTOP HP DE 15.6" DE 8GB 512GB	\$ 9,802.66
S/BM	LAPTOP HP DE 15.6" DE 8GB 512GB	\$ 9,810.83
S/BM	LAPTOP COMERCIAL HP ELITEBOOK 845 G8 16 GB 512 GB	\$ 17,890.56
S/BM	PROYECTOR EPSON POWERLITE 992F 988020 LCD	\$ 19,974.20
S/BM	COMPUTADORA NUC INTEL CORE I3 4 MB	\$ 6,801.68
S/BM	LAPTOP HP 250 G8 15.6" HD INTEL CORE I5, 16GB 256GB WINDOWS 11 PRO	\$ 10,567.22
S/BM	SWICHT CISCO CARALYST MOD C9200L-24T	\$ 109,464.92
	5191 OTROS MOBILIARIOS Y EQUIPOS DE ADMINISTRACION	
127039	EQUIPO TURNOMATICO A PÚBLICO (KIT TOMA TURNO)	\$ 122.12
127160	TELEVISOR	\$ 99.96
127162	TELEVISOR	\$ 99.96
127149	AIRE ACONDICIONADO	\$ 525.74
127150	AIRE ACONDICIONADO	\$ 525.74
127151	AIRE ACONDICIONADO	\$ 186.46
127152	AIRE ACONDICIONADO	\$ 186.46
127153	AIRE ACONDICIONADO	\$ 98.46
127154	AIRE ACONDICIONADO	\$ 98.46
127155	AIRE ACONDICIONADO	\$ 98.46
127156	AIRE ACONDICIONADO	\$ 145.86
127157	AIRE ACONDICIONADO	\$ 145.86
127535	SILLÓN	\$ 166.62
127543	MÁQUINA CONTADORA DE DINERO	\$ 990.17
127741	ENGARGOLADORA	\$ 204.11
127949	AIRE ACONDICIONADO	\$ 379.96
127966	AIRE ACONDICIONADO	\$ 379.96
127977	AIRE ACONDICIONADO	\$ 2,089.93
128013	AIRE ACONDICIONADO	\$ 2,239.20
128070	AIRE ACONDICIONADO	\$ 3,052.92
128071	AIRE ACONDICIONADO	\$ 484.50
128072	AIRE ACONDICIONADO	\$ 484.50
128489	AIRE ACONDICIONADO	\$ 3,798.42
128490	AIRE ACONDICIONADO	\$ 3,798.42
128491	AIRE ACONDICIONADO	\$ 3,798.42
128492	AIRE ACONDICIONADO	\$ 3,798.42
128493	AIRE ACONDICIONADO	\$ 855.73
128494	AIRE ACONDICIONADO	\$ 1,610.93
128496	AIRE ACONDICIONADO	\$ 1,351.56
128497	AIRE ACONDICIONADO	\$ 1,351.56
128498	AIRE ACONDICIONADO	\$ 1,351.56

Cuenta Pública 2024
Relación de Bienes Muebles que integran el Patrimonio
Al 31 de Marzo del 2024
(pesos)

Ente Público: JUNTA DE AGUA POTABLE Y ALCANTARILLADO DE YUCATÁN.

128499	AIRE ACONDICIONADO	\$	1,351.56
128500	AIRE ACONDICIONADO	\$	1,351.56
128501	AIRE ACONDICIONADO	\$	1,351.56
128502	AIRE ACONDICIONADO	\$	1,351.56
128555	ENGARGOLADORA	\$	1,179.00
128689	AUDIO BIDIRECCIONAL	\$	2,765.90
128913	MINISPLIT DE 36,000 BTUS	\$	3,648.08
128899	MINISPLIT DE 36,000 BTUS CALEFACCION INVERTER	\$	3,812.15
128900	MINISPLIT DE 36,000 BTUS CALEFACCION INVERTER	\$	3,812.15
128901	MINISPLIT DE 24,000 BTUS	\$	2,177.45
128902	MINISPLIT DE 18,000 BTUS 220 V/ 60 HZ	\$	1,641.07
128908	AIRE ACONDICIONADO MINISPLIT DE 18,000 BTUS	\$	1,641.07
128909	MINISPLIT DE 18,000 BTUS	\$	1,641.07
128910	MINISPLIT DE 24,000 BTUS	\$	2,177.45
128961	AIRE ACONDICIONADO	\$	3,812.15
129013	AIRE ACONDICIONADO	\$	2,471.33
129076	AIRE ACONDICIONADO MINISPLIT DE 18,000 BTUS	\$	1,883.95
129077	AIRE ACONDICIONADO MINISPLIT DE 18,000 BTUS	\$	1,883.95
129078	AIRE ACONDICIONADO MINISPLIT DE 36,000 BTUS	\$	4,167.35
129132	AIRE ACONDICIONADO MINISPLIT DE 18,000 BTUS	\$	1,948.90
129207	AIRE ACONDICIONADO MINISPLIT 36000 BTU	\$	3,513.97
129411	AIRE ACONDICIONADO INVERTER DE 36,000 BTUS	\$	4,000.63
129449	AIRE ACONDICIONADO INVERTER	\$	2,183.00
129450	AIRE ACONDICIONADO INVERTER DE 12000 BTUS	\$	1,925.62
129525	TV DE 49 PULG. LED FHD SMART TV MARCA LG MODELO 49LH570A SERIENS609RMENAH460	\$	2,393.69
129647	AIRE ACONDICIONADO TIPO MINISPLIT DE 240000 BTUS	\$	2,087.42
129650	AIRE ACONDICIONADO MINI SPLIT DE 24000 BTU	\$	2,087.42
129648	MINISPLIT 12000 BTU	\$	1,546.11
129649	AIRE ACONDICIONADO TIPO MINISPLIT DE 18000 BTUS	\$	1,755.57
129889	MINISPLIT 18000 BTU	\$	1,443.04
129903	REFRIGERADOR DE 11 PIES	\$	1,977.53
130058	SILLON DE VISITA EN PIEL CON BRAZOS DE ALUMINIO EN COLOR CHOCOLATE	\$	2,680.02
130059	SILLON DE VISITA EN PIEL CON BRAZOS DE ALUMINIO COLOR CHOCOLATE	\$	2,680.02
130095	AIRE ACONDICIONADO MINISPLIT	\$	4,200.54
130130	AIRE ACONDICIONADO TIPO MINISPLIT	\$	2,008.04
130094	AIRE ACOND 12000BTU VENTANA	\$	1,268.85
130208	TV DE 49 PULGADAS SMARTTV HD	\$	3,221.17
130199	RADIO LIGOWAVE MOD DBLS-20AC	\$	1,470.33
130200	RADIO LIGOWAVE MOD DBLS-20AC	\$	1,470.33
130197	SALIDA DE ALMACEN PROVEEDURIA 1a DECENA NOVIEMBRE 2017	\$	1,388.57
130198	SALIDA DE ALMACEN PROVEEDURIA 1a DECENA NOVIEMBRE 2017	\$	1,388.57
130206	AIRE ACONDICIONADO TIPO MINISPLIT DE 24000 BTUS	\$	2,054.73
130205	MINISPLIT 12,000 BTU	\$	1,032.67
130207	AIRE ACOND MINISPLIT 12000 BTU	\$	1,056.13
130236	CONTADORA DE BILLETES	\$	2,456.57
130271	AIRE ACONDICIONADO DE VENTANA DE 24000 BTUS	\$	2,564.50
130236	CONTADORA DE BILLETES	\$	2,511.16
130311	AIRE ACONDICIONADO MINISPLIT DE 24000 BTUS	\$	2,520.49
130312	AIRE ACONDICIONADO MINISPLIT DE 24000	\$	2,520.49
130317	SMART TV DE 43 PULG. FHD HDMI	\$	2,655.20
130318	SMART TV DE 43 PULG. FHD HDMI	\$	2,655.20
130319	SMART TV DE 43 PULG. FHD HDMI	\$	2,655.20
130320	SMART TV DE 43 PULG. FHD HDMI	\$	2,655.20
S/BM	ANTENA AP/CPE 5GHz	\$	3,266.67
S/BM	TELEFONO IP ALCATEL MODELO 8028	\$	3,467.36
130416	AIRE ACONDICIONADO TIPO MINISPLIT	\$	2,730.46
S/BM	TELEFONO IP ALCATEL MOD8028 C/FTE PODER	\$	3,603.34
130826	AIRE ACOND MINISPLITSOLO FRIO BLANC	\$	3,383.93
S/BM	AIRE ACOND MINISPLIT 36000BTU	\$	6,626.13
130919	PANTALLA DE 50 PULGADAS SMART TV	\$	4,041.98
S/BM	AIRE ACOND MINISPLIT 36000BTU	\$	9,057.50
130969	MINISPLIT DE 36000 BTUS 220 V INVERTER	\$	11,609.13
131294	AIRE ACONDICIONADO MINISPLIT INVERTER	\$	4,452.55
S/BM	AIRE ACOND MINISPLIT 36000BTU	\$	9,140.36
S/BM	AIRE ACOND MINISPLIT 24000BTU	\$	6,247.49
S/BM	AIRE ACOND MINISPLIT 24000BTU	\$	5,168.80
S/BM	PROYECTOR EPSON HOME CINEMA 740HD-3000LUMENES12	\$	5,867.48
S/BM	REFRIGERADOR	\$	3,624.47
S/BM	AIRE ACOND MINISPLIT 36000BTU	\$	9,351.16
S/BM	MINISPLIT 24000BTU	\$	5,762.06
S/BM	MINISPLIT 18000 BTU	\$	5,185.33
S/BM	AIRE ACONDICIONADO MINISPLIT 24000 BTU	\$	7,892.10
S/BM	AIRE ACONDICIONADO MINISPLIT 24000BTU	\$	7,099.27
S/BM	MINISPLIT DE 240000BTU	\$	7,184.80
S/BM	AIRE ACONDICIONADO MINISPLIT 24000 BTU	\$	7,553.66
S/BM	MINISPLIT 18000 BTU	\$	5,509.41
S/BM	MINISPLIT 18000 BTU	\$	5,509.41
S/BM	AIRE ACONDICIONADO MINISPLIT 36000BTU	\$	11,716.46
S/BM	AIRE ACONDICIONADO MINISPLIT 36000BTU	\$	11,716.46
S/BM	AIRE ACONDICIONADO MINISPLIT 24000BTU	\$	6,525.20
S/BM	AIRE ACONDICIONADO MINISPLIT 24000BTU	\$	6,525.20
S/BM	AIRE ACONDICIONADO MINISPLIT 24000BTU	\$	7,909.13
S/BM	MINISPLIT DE 240000BTU	\$	7,612.47
S/BM	AIRE ACONDICIONADO MULTISPLIT 24000BTU	\$	7,612.47
S/BM	AIRE ACONDICIONADO MINISPLIT 36000BTU	\$	12,250.85
S/BM	AIRE ACOND MINISPLIT 36000BTU	\$	12,388.50
S/BM	AIRE ACOND MINISPLIT 36000BTU	\$	12,388.50
S/BM	MINISPLIT DE 18000 BTU	\$	5,963.12
S/BM	AIRE ACONDICIONADO MINISPLIT 36000BTU	\$	12,663.80

Cuenta Pública 2024
Relación de Bienes Muebles que integran el Patrimonio
Al 31 de Marzo del 2024
(pesos)

Ente Público: JUNTA DE AGUA POTABLE Y ALCANTARILLADO DE YUCATÁN.

127802	BOMBAS	\$	1,006.72
127803	BOMBAS	\$	1,006.72
127929	BOMBAS	\$	4,705.55
127930	BOMBAS	\$	4,705.55
128067	BOMBAS	\$	552.50
128051	BOMBAS	\$	1,737.77
128104	BOMBAS	\$	1,229.22
129113	BOMBAS	\$	851.76
128599	BOMBAS	\$	1,702.93
128600	BOMBAS	\$	1,702.93
128612	BOMBAS	\$	1,024.49
129110	BOMBAS	\$	993.66
129111	BOMBAS	\$	993.63
129112	BOMBAS	\$	993.63
128614	BOMBAS	\$	643.95
128616	BOMBAS	\$	643.95
128618	BOMBAS	\$	643.95
128620	BOMBAS	\$	643.95
128622	BOMBAS	\$	643.95
128911	EXTRACTOR CENTRIFUGOS PARA ADMONSFERAS CORROSIVAS Y/O EXPLOSIVAS	\$	3,589.28
128731	MEDIDOR DE GASTO VOLUMETRICO ULTRASONICO	\$	37,329.75
128734	BOMBA DOSIFICADORA TIPO DIAFRAGMA	\$	1,500.00
128735	BOMBA DOSIFICADORA TIPO DIAFRAGMA	\$	1,500.00
128737	MEDIDOR TIPO TURBINA CUERPO EN FIERRO FUNDIDO	\$	1,418.84
129018	BOMBA DOSIFICADORA	\$	1,481.25
129019	BOMBA DISIFICADORA	\$	1,481.25
128763	BOMBA SUMERGIBLE	\$	2,408.38
128762	BOMBA SUMERGIBLE	\$	2,408.38
128777	BOMBA SUMERGIBLE INCLUYE 20 MT DE MANGUERA Y 2 ABRAZADERAS PARA MANGUERA	\$	2,166.72
128778	BOMBA SUMERGIBLE INCLUYE 20 MT DE MANGUERA Y 2 ABRAZADERAS PARA MANGUERA	\$	2,166.72
128793	BOMBA DOSIFICADORA . 42 HPH PSI 110	\$	1,516.71
128794	BOMBA DOSIFICADORA 1 GPH	\$	1,516.71
128807	BOMBA GOU BOOSTER MULTI-ETEP	\$	2,078.53
128883	SENSOR DE OXIGENO DISUELTO	\$	6,650.61
128885	SENSOR DE OXIGENO DISULTOS LODOS PROBE	\$	6,650.61
129024	HIDROTAMIZ PARA CAUDAL DE 26 A 30 L/S DE ACERO INOXIDABLE T-304 CON MALLA TIPO JA	\$	26,285.23
129534	EQUIPO DE BOMBEO TIPO SUMERGIBLE ACOPLADO A MOTOR ELECTRICO TRIFASICO DE 10 H	\$	18,592.63
129535	EQUIPO DE BOMBEO TIPO SUMERGIBLE ACOPLADO A MOTOR ELECTRICO TRIFASICO DE 15 H	\$	21,843.03
129536	EQUIPO DE BOMBEO TIPO TURBINA VERTICAL ACOPLADO A MOTOR ELECTRICO TRISAFICO D	\$	42,020.63
129537	EQUIPO DE BOMBEO TIPO TURBINA VERTICAL ACOPLADO A MOTOR ELECTRICO TRISAFICO D	\$	54,200.77
129538	EQUIPO DE BOMBEO TIPO SUMERGIBLE ACLOPADO A MOTOR ELECTRICO TRIFASICO DE 10 H	\$	19,281.25
129539	EQUIPO DE BOMBEO TIPO SUMERGIBLE ACLOPADO A MOTOR ELECTRICO TRIFASICO DE 15 H	\$	23,461.46
129540	EQUIPO DE BOMBEO TIPO TURBINA VERTICAL ACOPLADO A MOTOR ELECTRICO TRIFASICO D	\$	45,133.27
129541	EQUIPO DE BOMBEO TIPO TURBINA VERTICAL ACOPLADO A MOTOR ELECTRICO TRIFASICO D	\$	58,215.63
129109	BOMBA DOSIFICADORA	\$	1,418.78
129114	BOMBA DOSIFICADORA	\$	1,418.76
129154	MULTIRANGER MEDIDOR DE NIVEL ULTRASONICO	\$	3,758.56
129155	MULTIRANGER MEDIDOR DE NIVEL ULTRASONICO	\$	3,758.55
129175	BOMBA CENTRIFUGA 1 1/4	\$	2,173.84
129405	SENSOR DE NIVEL ULTRASONICO	\$	3,379.93
129550	BOMBA DOSIFICADORA TIPO DIAFRAGMA	\$	1,624.00
129551	BOMBA DOSIFICADORA TIPO DIAFRAGMA	\$	1,624.00
129552	BOMBA DOSIFICADORA TIPO DIAGRAGMA	\$	1,624.00
129553	BOMBA DOSIFICADORA TIPO DIAGRAGMA	\$	1,624.00
129554	BOMBA DOSIFICADORA TIPO DIAFRAGMA	\$	1,624.00
129555	BOMBA DOSIFICADORA TIPO DIAFRAGMA	\$	1,624.00
129556	BOMBA DOSIFICADORA TIPO DIAFRAGMA	\$	1,624.00
129557	BOMBA DOSIFICADORA TIPO DIAFRAGMA	\$	1,624.00
129558	BOMBA DOSIFICADORA TIPO DIAFRAGMA	\$	1,624.00
129422	SENSOR DE NIVEL ULTRASONICO CON RANGO DE MEDIDA DE HASTA 4 METROS	\$	3,379.93
129418	BOMBA DOSIFICADORA TIPO DIAFRAGMA	\$	1,920.00
129419	BOMBA DOSIFICADORA TIPO DIAFRAGMA	\$	1,920.00
129423	BOMBA INDUSTRIAL TRIFASICA 220/440 V	\$	2,314.10
129439	BOMBA SUMERGIBLE PARA LODOS	\$	2,694.95
129434	MULTIRANGER 100 MEDIDOR ULTRASONICO	\$	4,001.04
129435	MULTIRANGER 100 MEDIDOR ULTRASONICO	\$	4,001.04
129478	CONUNTO PLASTEK PARA PL-202	\$	4,998.65
129485	BOMBA SUMERGIBLE PARA LODOS	\$	3,016.06
129607	IMPULSOR MOD.12MS1A SEMI-ABIERTO	\$	1,408.11
129608	IMPULSOR MOD.12MS1A SEMI-ABIERTO	\$	1,408.11
129609	IMPULSOR MOD.12MS1A SEMI-ABIERTO	\$	1,408.11
129494	BOMBA 1 1/4" SUCCION NB100 1HP TRIF 220/440V	\$	1,029.53
129495	BOMBA 1 1/4" SUCCION NB100 1HP TRIF 220/440V	\$	1,029.53
129496	BOMBA 1 1/4" SUCCION NB100 1HP TRIF 220/440V	\$	1,029.53
129497	BOMBA 1 1/4" SUCCION NB100 1HP TRIF 220/440V	\$	1,029.53
129498	BOMBA 1 1/4" SUCCION NB100 1HP TRIF 220/440V	\$	1,029.53
129499	BOMBA 1 1/4" SUCCION NB100 1HP TRIF 220/440V	\$	1,029.53
129500	BOMBA 1 1/4" SUCCION NB100 1HP TRIF 220/440V	\$	1,029.53
129502	BOMBA 1 1/4" SUCCION NB100 1HP TRIF 220/440V	\$	1,029.53
129503	BOMBA 1 1/4" SUCCION NB100 1HP TRIF 220/440V	\$	1,029.53
129504	BOMBA CENTRIFUGA HORIZONTAL MOTOR ELECT 1/2HP SUCCION 1" DESC 1"	\$	954.39
129505	BOMBA CENTRIFUGA HORIZONTAL MOTOR ELECT 1/2HP SUCCION 1" DESC 1"	\$	954.39
129506	BOMBA CENTRIFUGA HORIZONTAL MOTOR ELECT 1/2HP SUCCION 1" DESC 1"	\$	954.39
129507	BOMBA 1 1/4" SUCCION NB100 1HP TRIF 220/440V	\$	1,029.53
129610	BOMBA CENTRIFUGA VERTICAL	\$	35,119.52
129561	BOMBA DOSIFICADORA TIPO DIAFRAGMA	\$	2,158.38
129562	BOMBA DOSIFICADORA TIPO DIAFRAGMA	\$	2,158.38
129563	BOMBA DISIFICADORA TIPO DIAFRAGMA	\$	2,158.38
129564	BOMBA CENTRIFUGA TIPO DIAFRAGMA	\$	2,158.38
129565	BOMBA DOSIFICADORA TIPO DIFRAGMA	\$	2,158.38
129566	BOMBA DOSIFICADORA TIPO DIAFRAGMA	\$	2,158.38
130277	MOTOR ELCTRICO US CTE DE EFICIENCIA PREMIUM	\$	5,287.50

Cuenta Pública 2024
Relación de Bienes Muebles que Integran el Patrimonio
Al 31 de Marzo del 2024
(pesos)

Ente Público: JUNTA DE AGUA POTABLE Y ALCANTARILLADO DE YUCATÁN.

S/BM	MEDIDOR DE FLUJO MODULO 1Y2 P/CAUDAL 0 A 104LPS	\$	32,380.46
S/BM	MEDIDOR DE FLUJO MODULO 1Y2 P/CAUDAL 0 A 104LPS	\$	32,380.46
S/BM	MEDIDOR DE FLUJO P/CAUDAL 0 A 75LPS MAX152MM	\$	39,526.64
S/BM	MEDIDOR DE FLUJO P/CAUDAL 0 A 75LPS MAX203MM	\$	39,526.64
S/BM	MEDIDOR DE FLUJO P/CAUDAL 0 A 130LPS MAX254MM	\$	39,526.64
S/BM	MEDIDOR DE FLUJO P/CAUDAL 0 A 26LPS MAX102MM	\$	49,599.18
S/BM	SOPLADOR DE ASIRE MOD.4MS-DLS 6.8PSIG	\$	86,943.21
S/BM	SOPLADOR DE ASIRE MOD.5MS-DLS 7.8PSIG	\$	89,387.31
S/BM	SOPLADOR DE AIRE MOD.4MS-DLS 6PSIG	\$	97,304.14
S/BM	BOMBA SUM AGUA RESID NS3153.182HT-465 C465 SD4"	\$	98,260.27
S/BM	BOMBA AUTOCEBANTE GS8015L75-HO-20-6 ALTO EMP SOLID	\$	167,408.41
S/BM	SOPLADOR DE ASIRE MOD.7MR 7.8PSIG	\$	185,509.70
S/BM	MEDIDOR DE FLUJO P/CAUDAL 0 A 26LPS MAX102MM	\$	320,326.06
S/BM	ARRANCADOR ATR 20HP 440V SIEMENS	\$	13,985.02
S/BM	DOSIFICADOR GAS CLORO MOD480 CAP.9KG/DIA COMPLETO	\$	17,631.72
S/BM	DOSIFICADOR GAS CLORO MOD480 CAP.9KG/DIA COMPLETO	\$	17,631.72
S/BM	DOSIFICADOR GAS CLORO MOD480 CAP.9KG/DIA COMPLETO	\$	17,631.72
BV0131866	MOTOBOMBA CENTRIFUGA AUTOCEBANTE CON REMOLQUE	\$	480,212.50
S/BM	MEDIDOR ULTRASONICO NIVEL RANGO MEDIDA 8MTS ALTO SENSOR TEMP INTEGRAL	\$	7,496.04
S/BM	MEDIDOR NIVEL ULTRASONICO C/PTOS MEDICION SALIDA CONTACTO OFFSET	\$	15,028.31
S/BM	ARRANCADOR MAGNETICO A TENSION REDUCIDA TIPO AUTOTRANSFORMADOR	\$	11,107.07
S/BM	ARRANCADOR MAGNETICO A TENSION REDUCIDA TIPO AUTOTRANSFORMADOR	\$	11,107.07
S/BM	ARRANCADOR A TENSION REDUCIDA 30HP440V80AC	\$	17,806.40
S/BM	ARRANCADOR TENSION REDUCIDA 30HP 440V80AC	\$	18,020.94
S/BM	MACROMEDIDOR GASTO 12" T/WOLTMAN HIERRO FUND	\$	29,008.05
S/BM	DOSIFICADOR DE GAS CLORO MOD480 CAP9KG/DIA COMPLETO	\$	18,625.05
S/BM	CILINDRO DE GAS CLORO 907KG	\$	61,125.00
S/BM	INTERRUPTOR TERMOMAGNETICO 150APM TRIF 220V	\$	4,851.39
S/BM	INTERRUPTOR TERMOMAGNETICO 150APM TRIF 220V	\$	4,851.39
S/BM	INTERRUPTOR TERMOMAGNETICO 150APM TRIF 220V	\$	4,851.39
S/BM	ANALIZADOR DE CIRCUITO APROBE MOD-ACD41 PQ MAX	\$	6,141.16
S/BM	BOMBA SUMERGIBLE 1/2"HP SUCCION 2" DESCARGA 2"	\$	6,980.57
S/BM	BOMBA SUMERGIBLE 1/2"HP SUCCION 2" DESCARGA 2"	\$	6,980.57
S/BM	COMPRA DE COMPRESOR CHICAGO PNEUMATIC	\$	204,330.00
S/BM	TRANSFORMADOR T/SECO MONOFASICO 2000W	\$	5,744.25
S/BM	BOMBA SUMERGIBLE 1/2" HP SUCCION 2" DESC 2"	\$	6,980.57
S/BM	ARRANCADOR 20HP TENSIONREDUCIDA 220V 45-63	\$	16,019.13
S/BM	ARRANCADOR 20HP TENSIONREDUCIDA 220V 45-63	\$	16,019.13
S/BM	ARRANCADOR TESION REDUCIDA 30HP 440V 80AC	\$	17,955.42
S/BM	ARRANCADOR TESION REDUCIDA 30HP 440V 80AC	\$	17,955.42
S/BM	ARRANCADOR TESION REDUCIDA 30HP 440V 80AC	\$	17,955.42
S/BM	BOMBA CENTRIFUGA BARNES MOD.IC1 1/4 3-2 SIEMENS 3HP 220/440V 3505RPM	\$	8,712.50
S/BM	PLANTA DE EMERGENCIA GASOLINA 5.6KW	\$	11,602.08
S/BM	BOMBA DE AGUA NABOHI MOD. BCB-02-12-43	\$	14,241.83
S/BM	BOMBA DE AGUA NABOHI MOD. BCB-02-12-43	\$	14,241.83
S/BM	BOMBA DE AGUA NABOHI MOD.BCA-04-54-43	\$	25,757.24
S/BM	BOMBA DE AGUA NABOHI MOD.BCA-04-54-43	\$	25,757.24
S/BM	INTERRUPTOR TERMOMAGNETICO 3/200AMPS 440A660VOLTS C/CAJA Y GABINETE	\$	8,255.10
S/BM	ARRANCADOR A TENSION REDUCIDA 30HP440V80AC	\$	18,235.47
S/BM	BOMBA DOSIFICADORA T/DIAFRAG MOD.P131-398TI LMI MILTON ROY CAP 0.42GPH	\$	6,031.71
S/BM	BOMBA DOSIFICADORA T/DIAFRAG MOD.P131-398TI LMI MILTON ROY CAP 0.42GPH	\$	6,031.72
S/BM	BOMBA SUMERGIBLE 1/2"HP SUCCION 2" DESC 2"	\$	10,391.72
S/BM	BOMBA SUMERGIBLE 1/2"HP SUCCION 2" DESC 2"	\$	10,391.72
S/BM	BOMBA SUMERGIBLE 1/2"HP SUCCION 2" DESC 2"	\$	10,391.72
S/BM	BOMBA DOSIFICADORA LMI	\$	8,690.00
S/BM	BOMBA DOSIFICADORA LMI	\$	8,690.00
S/BM	BOMBA DOSIFICADORA LMI	\$	8,690.00
S/BM	DOSIFICADOR DE GAS CLORO MOD480 CAP9KG/DIA	\$	20,408.39
S/BM	DOSIFICADOR DE GAS CLORO MOD480 CAP9KG/DIA	\$	20,408.39
S/BM	DOSIFICADOR DE GAS CLORO MOD480 CAP9KG/DIA	\$	20,408.39
S/BM	DOSIFICADOR DE GAS CLORO MOD480 CAP9KG/DIA	\$	20,408.39
S/BM	BOMBA SUMERGIBLE WACKER 2/3HP ALTURA 6M FLUJO4 I/S 110V 6.1AMP MOD.PS2500	\$	10,621.30
S/BM	VARIADOR DE VELOCIDAD TRIF30HP-440V MOD.LSLV0220H1004	\$	30,944.08
S/BM	MOTORLOGIC PLUS DE 20-90 AMPS TAM 3 CLASE 9065	\$	5,331.39
S/BM	CILINDRO DE GAS CLORO 907KG	\$	70,550.00
S/BM	CILINDRO DE GAS CLORO 907KG	\$	70,550.00
S/BM	BOMBA SUMERGIBLE WACKER 2/3HP ALTURA 6M FLUJO4 I/S 110V 6.1AMP MOD.PS2500	\$	10,853.38
S/BM	BOMBA SUMERGIBLE WACKER 2/3HP ALTURA 6M FLUJO4 I/S 110V 6.1AMP MOD.PS2500	\$	10,853.38
S/BM	ARRANCADOR A TENSION REDUCIDA P/30HP220V	\$	24,901.79
S/BM	DOSIFICADOR DE GAS CLORO MOD480CAP9KG/DIA	\$	21,718.29
S/BM	ANALIZADOR DE CIRCUITOS APROBE ACD-41 PQ MAX	\$	6,862.50
S/BM	ANALIZADOR DE CIRCUITOS APROBE ACD-41 PQ MAX	\$	6,862.50
S/BM	ARRANCADOR DE 40HP A TENSION REDUCIDA	\$	31,966.61
S/BM	DETECTOR DE VOLTAJE	\$	5,655.95
S/BM	DETECTOR DE VOLTAJE	\$	5,655.95
S/BM	DETECTOR DE VOLTAJE	\$	5,655.95
S/BM	DETECTOR DE VOLTAJE	\$	5,655.95
S/BM	CABEZAL DE DESCARGA	\$	30,007.79
S/BM	CABEZAL DE DESCARGA	\$	30,007.79
S/BM	ROMPE CARGAS	\$	36,007.10
S/BM	MEDIDOR DIGITAL	\$	62,300.00
S/BM	PLANTA DE EMERGENCIA GASOLINA 5.6KW	\$	16,765.48
S/BM	MOTOR VERTICAL 30HP 1770RPM220/440V	\$	35,683.12
S/BM	MOTOR VERTICAL 30HP 1770RPM220/440V	\$	35,683.12
S/BM	MOTOR VERTICAL 30HP 1770RPM220/440V	\$	35,683.12
S/BM	MOTOR VERTICAL 30HP 1770RPM220/440V	\$	35,683.12
S/BM	BOMBA SUMERGIBLE WACKER 2/3HP ALTURA 6M, FLUJO 4I/S 110V 6.1AMP MOD.PS2500	\$	12,825.00
S/BM	VARIADOR DE 25HP ABB 480V MOD ACS355	\$	24,066.04
S/BM	COLADOR V 10 K	\$	90,165.89
S/BM	COLADOR V 10 K	\$	90,165.89
S/BM	ARRANCADOR A TENSION REDUCIDA 30HP440V.80AC	\$	20,696.31
S/BM	ARRANCADOR A TENSION REDUCIDA 30HP440V.80AC	\$	20,696.31
S/BM	TRANSFORMADOR PEDESTAL TRIF.300KVA 13200V440/254V	\$	148,325.30
S/BM	BOMBA SUMERG P/SOLID DE AR CAUDAL 4.0LPS/CDT7.0M MOTOR 220V 3F 60HZ 2POLOS 3	\$	31,285.66
S/BM	BOMBA SUMERG P/SOLID DE AR CAUDAL 4.0LPS/CDT7.0M MOTOR 220V 3F 60HZ 2POLOS 3	\$	31,285.66
S/BM	BOMBA SUMERG P/SOLID DE AR CAUDAL 3.0LPS/CDT9.0M MOTOR 220V 2F 60HZ 2POLOS 3	\$	31,315.54
S/BM	BOMBA SUMERG P/SOLID DE AR CAUDAL 3.0LPS/CDT9.0M MOTOR 220V 2F 60HZ 2POLOS 3	\$	31,315.54
S/BM	BOMBA SUMERG P/SOLID DE AR CAUDAL 4.0LPS/CDT11.0M MOTOR 220V 3F 60HZ 2POLOS 3	\$	32,363.12
S/BM	BOMBA SUMERG P/SOLID DE AR CAUDAL 4.0LPS/CDT11.0M MOTOR 220V 3F 60HZ 2POLOS 3	\$	32,363.12
S/BM	BOMBA SUMERG P/SOLID DE AR CAUDAL 5.0LPS/CDT10.5M MOTOR 220V 3F 60HZ 2POLOS 3	\$	57,292.92
S/BM	BOMBA SUMERG P/SOLID DE AR CAUDAL 5.0LPS/CDT10.5M MOTOR 220V 3F 60HZ 2POLOS 3	\$	57,292.92
S/BM	BOMBA SUMERG P/SOLID DE AR CAUDAL 5.0LPS/CDT5.0M MOTOR 220V 3F 60HZ 4POLOS 1	\$	69,921.91
S/BM	BOMBA SUMERG P/SOLID DE AR CAUDAL 5.0LPS/CDT5.0M MOTOR 220V 3F 60HZ 4POLOS 1	\$	69,921.91

Cuenta Pública 2024
Relación de Bienes Muebles que integran el Patrimonio
Al 31 de Marzo del 2024
(pesos)

Ente Público: JUNTA DE AGUA POTABLE Y ALCANTARILLADO DE YUCATÁN.

S/BM	MEDIDOR DE FLUJO 0A75LPS,203MM ULTRASONICO	\$	87,831.57
S/BM	MEDIDOR DE FLUJO 0A75LPS,203MM ULTRASONICO	\$	87,831.57
S/BM	MEDIDOR DE FLUJO 0A10LPS,76MM ULTRASONICO	\$	91,801.55
S/BM	MEDIDOR DE FLUJO 0A130LPS,254MM ULTRASONICO	\$	100,331.55
S/BM	MEDIDOR DE FLUJO 0A130LPS,254MM ULTRASONICO	\$	100,331.55
S/BM	MEDIDOR DE FLUJO 0A26LPS,102MM ULTRASONICO	\$	100,331.55
S/BM	MEDIDOR DE FLUJO 0A30LPS,152MM ULTRASONICO	\$	118,072.73
S/BM	MEDIDOR DE FLUJO 0A10LPS,TUB8" ULTRASONICO	\$	123,742.70
S/BM	MEDIDOR DE FLUJO 0A104LPS,203MM ULTRASONICO	\$	127,698.56
S/BM	MEDIDOR DE FLUJO 0A104LPS,203MM ULTRASONICO	\$	127,698.56
S/BM	BOMBA SUMERG P/SOLID DE AR CAUDAL 12LPS/CDT8.5M MOTOR 220V 3F 60HZ 4POLOS 18	\$	150,766.26
S/BM	BOMBA SUMERG P/SOLID DE AR CAUDAL 12LPS/CDT8.5M MOTOR 220V 3F 60HZ 4POLOS 18	\$	150,766.26
S/BM	SOPLADOR TRILOBULAR DESP POSITIVO CAB SILENC 133SCFM 6.8PSIGS820RPM RUIDO76dB	\$	160,989.04
S/BM	BOMBA SUMERG P/SOLID DE AR CAUDAL 40LPS/CDT15.0M MOTOR IE3 220V 3F 60HZ 4POL	\$	164,809.54
S/BM	BOMBA SUMERG P/SOLID DE AR CAUDAL 34LPS/CDT15.60M MOTOR IE3 220V 3F 60HZ 4PO	\$	164,809.54
S/BM	SOPLADOR TRILOBULAR DESP POSITIVO CAB SILENC 220SCFM 6.0PSIGS125RPM RUIDO69dB	\$	168,309.05
S/BM	SOPLADOR BIOBULAR DESPLAZAM POSITIVO 7MP 900SCFM7.8PSIG1483RPM	\$	355,599.77
S/BM	BOMBA SUMERGIBLE FRANKLIN C/MOTOR ACOPLADO 3 FASES	\$	37,453.75
S/BM	BOMBA SUMERGIBLE FRANKLIN C/MOTOR ACOPLADO 3 FASES	\$	37,453.75
S/BM	ARTICULOS Y MOTORES	\$	11,247.50
S/BM	ARRANCADOR 40HP TENSION REDUCIDO	\$	30,901.70
S/BM	TRANSFORMADOR DE CONTROL MTS00A 480/240 V	\$	6,073.42
S/BM	PLANTA DE LUZ HONDA EG1000N W 1.0 KVA	\$	7,633.14
S/BM	ARRANCADOR A TENSION REDUCIDA P/30HP220V	\$	33,377.56
S/BM	BOMBA SUMERGIBLE 1/2" HP SUCCION 2" DESC 2"	\$	12,720.00
S/BM	BOMBA SUMERGIBLE 1/2" HP SUCCION 2" DESC 2"	\$	12,720.00
S/BM	BOMBA SUMERGIBLE 1/2" HP SUCCION 2" DESC 2"	\$	12,720.00
S/BM	BOMBA SUMERGIBLE 1/2" HP SUCCION 2" DESC 2"	\$	12,720.00
S/BM	MEDIDOR DE 3" TIPO TURBINA	\$	7,477.24
S/BM	MEDIDOR DE 3" TIPO TURBINA	\$	7,477.24
S/BM	MEDIDOR DE 3" TIPO TURBINA	\$	7,477.24
S/BM	MEDIDOR DE FLUJO ULTRASONICO PORTATIL PARA AGUA	\$	290,191.62
S/BM	BOMBA SUMERGIBLE PARA LODOS DE 1 HP 220 V 3 FASES	\$	25,235.00
S/BM	BOMBA SUMERGIBLE PARA LODOS DE 1 HP 220 V 3 FASES	\$	25,235.00
S/BM	BOMBA SUMERGIBLE PARA LODOS DE 1 HP 220 V 3 FASES	\$	25,235.00
S/BM	BOMBA TIPO TURBINA VERTICAL PARA AGUA	\$	527,403.29
S/BM	BOMBA TIPO TURBINA VERTICAL PARA AGUA	\$	527,403.29
S/BM	BOMBA DE SUCCION DE 1 1/4 DE 1 HP 220/440V	\$	7,012.55
S/BM	DOSIFICADOR DE CLORO GAS	\$	32,834.95
S/BM	DOSIFICADOR DE CLORO GAS	\$	32,834.95
S/BM	DOSIFICADOR DE CLORO GAS	\$	32,834.95
S/BM	DOSIFICADOR DE CLORO GAS	\$	32,834.95
S/BM	DOSIFICADOR DE CLORO GAS	\$	32,834.95
S/BM	DOSIFICADOR DE CLORO GAS	\$	35,309.95
S/BM	DOSIFICADOR DE CLORO GAS	\$	35,309.95
S/BM	DOSIFICADOR DE CLORO GAS	\$	35,309.95
S/BM	BOMBA DOSIFICADORA LMI	\$	11,620.81
S/BM	BOMBA SUMERGIBLE WACKER 2/3 HP ALTURA 6M, FLUJO DE 4L/S, 110V, 6.1 AMP,	\$	35,139.00
S/BM	BOMBA DE 1/2" HP PERIFERICA MONOFASICA DE 2" X 1"	\$	6,437.50
S/BM	BOMBA DE 1 1/4" DE 1 HP 220/440 VOLTS	\$	14,634.64
S/BM	BOMBA DE 1 1/4" DE 1 HP 220/440 VOLTS	\$	14,634.64
S/BM	BOMBA DE 1 1/4" DE 1 HP 220/440 VOLTS	\$	14,634.64
S/BM	CABEZAL DE DESCARGA MOD 10 X 10	\$	64,641.14
S/BM	BOMBA SUMERGIBLE FRANKLIN C/MOTOR ACOPLADO 3 FASES	\$	101,712.50
S/BM	BOMBA VERTICAL T/TURBINA DE 18 LPS MCA C	\$	238,494.01
S/BM	BOMBA DE 1 1/4" NB130 DE 1 HP 220/440 VOLTS	\$	14,634.64
S/BM	BOMBA DE 1 1/4" NB130 DE 1 HP 220/440 VOLTS	\$	14,634.64
S/BM	BOMBA DE 1 1/4" NB130 DE 1 HP 220/440 VOLTS	\$	14,634.64
S/BM	BOMBA SUMERGIBLE WACKER 2/3 HP ALTURA 6M, FLUJO DE 4L/S, 110V, 6.1 AMP,	\$	33,002.87
S/BM	BOMBA SUMERGIBLE WACKER 2/3 HP ALTURA 6M, FLUJO DE 4L/S, 110V, 6.1 AMP,	\$	33,002.88
S/BM	BOMBA DE 1 1/4" NB100 DE 1 HP 220/440 VOLTS	\$	8,742.05
S/BM	BOMBA DE 1 1/4" NB100 DE 1 HP 220/440 VOLTS	\$	8,742.05
S/BM	BOMBA DE 1 1/4" NB100 DE 1 HP 220/440 VOLTS	\$	8,742.05
S/BM	BOMBA DE 1 1/4" NB100 DE 1 HP 220/440 VOLTS	\$	8,742.05
S/BM	PLANTA DE EMERGENCIA DE GASOLINA DE 5.6 KW	\$	11,580.46
S/BM	ARRANCADOR ATR 30 HP 440 V 80AC	\$	30,528.75
S/BM	ARRANCADOR MAGNETICO ATR TIPO AUTOTRANSFORMADOR	\$	30,152.45
S/BM	SUMINISTRO DE BOMBA SUMERGIBLE P/MANEJO DE SOLIDOS	\$	79,843.70
S/BM	SUMINISTRO DE BOMBA SUMERGIBLE P/MANEJO DE SOLIDOS	\$	79,843.70
S/BM	SUMINISTRO DE BOMBA SUMERGIBLE P/AGUAS RESIDUALES	\$	79,843.70
S/BM	SUMINISTRO E INSTALACION DE EQUIPO DE BOMBEO SUMERGIBLE DE LODOS	\$	79,843.70
S/BM	SUMINISTRO E INSTALACION DE EQUIPO DE BOMBEO SUMERGIBLE DE LODOS	\$	79,843.70
S/BM	SUMINISTRO E INSTALACION DE EQUIPO DE BOMBEO SUMERGIBLE DE LODOS	\$	80,718.75
S/BM	SUMINISTRO E INSTALACION DE EQUIPO DE BOMBEO SUMERGIBLE DE LODOS	\$	80,718.75
S/BM	SUMINISTRO E INSTALACION DE MEDIDOR DE AGUA	\$	128,625.00
S/BM	SUMINISTRO E INSTALACION DE MEDIDOR DE AGUA	\$	128,625.00
S/BM	SUMINISTRO E INSTALACION DE MEDIDOR DE AGUA	\$	155,750.05
S/BM	SUMINISTRO E INSTALACION DE MEDIDOR DE AGUA	\$	155,750.05
S/BM	SUMINISTRO E INSTALACION DE MEDIDOR DE AGUA	\$	155,750.05
S/BM	SUMINISTRO DE BOMBA SUMERGIBLE P/MANEJO DE SOLIDOS	\$	262,500.00
S/BM	LAVADOR COMPACTADOR DE SOLIDOS	\$	695,020.27
S/BM	SUMINISTRO DE BOMBA SUMERGIBLE P/MANEJO DE LODOS	\$	20,752.40
S/BM	SUMINISTRO DE BOMBA SUMERGIBLE P/MANEJO DE LODOS	\$	20,752.40
S/BM	SUMINISTRO DE BOMBA CENTRIFUGA HORIZONTAL PARA LODOS, Y AGUA RESIDUAL	\$	113,383.40
S/BM	SUMINISTRO DE BOMBA CENTRIFUGA HORIZONTAL PARA LODOS, PARA CAUDAL	\$	121,683.64
S/BM	SUMINISTRO DE BOMBA SUMERGIBLE P/MANEJO DE SOLIDOS	\$	163,161.20
S/BM	SUMINISTRO DE BOMBA SUMERGIBLE P/MANEJO DE SOLIDOS	\$	163,161.20
S/BM	SUMINISTRO E INSTALACION DE BOMBA CENTRIFUGA HORIZONTAL PARA MANEJO DE AGUA	\$	228,970.80
S/BM	SUMINISTRO E INSTALACION DE BOMBA CENTRIFUGA HORIZONTAL PARA MANEJO DE AGUA	\$	228,970.80
S/BM	SUMINISTRO E INSTALACION DE BOMBA CENTRIFUGA HORIZONTAL PARA MANEJO DE AGUA	\$	228,970.80
S/BM	SUMINISTRO E INSTALACION DE BOMBA CENTRIFUGA HORIZONTAL PARA MANEJO DE AGUA	\$	228,970.80
S/BM	BOMBA SUMERGIBLE FRANKLIN P/1 HP 2"	\$	36,835.00
S/BM	ARRANCADOR ATR 30 HP 220 V	\$	36,923.38
S/BM	ARRANCADOR ATR DE 20 HP 440 VOLTS MCA SIEMENS	\$	29,546.00
S/BM	ARRANCADOR ATR DE 30 HP C/INTERRUPTOR Y EST. DE BOTONES	\$	33,291.00
S/BM	MEDIDOR PORTATIL DE PH MOD HI9813-S1	\$	8,433.30
S/BM	EQ DE BOMBEO TIPO TURBINA C/MOTOR VERTICAL 20 HP	\$	357,316.70
S/BM	BOMBA DOSIFICADORA LMI	\$	12,782.90
S/BM	BOMBA DOSIFICADORA LMI	\$	12,782.90
S/BM	BOMBA DOSIFICADORA LMI	\$	12,782.90

Cuenta Pública 2024
Relación de Bienes Muebles que integran el Patrimonio
Al 31 de Marzo del 2024
(pesos)

Ente Público: JUNTA DE AGUA POTABLE Y ALCANTARILLADO DE YUCATÁN.

129026	RELEVADOR ELECTROMECANICO MOTOR LOGIC 20-90 AMPS	\$	1,445.17
129027	RELEVADOR ELECTROMECANICO MOTOR LOGIC 20-90 AMPS	\$	1,445.17
129028	RELEVADOR ELECTROMECANICO MOTOR LOGIC 20-90 AMPS	\$	1,445.17
129029	RELEVADOR ELECTROMECANICO MOTOR LOGIC 6-27 AMPS	\$	1,445.17
129108	TRANSFORMADOR DRS 112.5 KVA 13200-220Y/127	\$	18,872.00
129413	RELEVADOR DE ESTADO SOLIDO	\$	1,606.18
129436	TRANSFORMADOR TIPO SECO TRIFASICO	\$	2,757.00
129437	TRANSFORMADO SECO TIPO TRIFASICO	\$	2,757.00
129520	RELEVADOR ELECTRONICO MOTOR LOGIC 20-90 AMP	\$	1,644.50
129521	RELEVADOR ELECTRONICO MOTOR LOGIC 20-90 AMP	\$	1,644.50
129522	RELEVADOR ELECTRONICO MOTOR LOGIC 60-135 AMP	\$	1,644.50
129523	RELEVADOR ELECTRONICO MOTOR LOGIC 60-135 AMP	\$	1,644.50
129486	ARRANCADOR SUAVE TRIFASICO PARA 15 HP	\$	2,564.86
129490	SENSOR DE NIVEL ULTRASONICO	\$	3,697.38
129491	ARRANCADOR A TENSION REDUCIDA 30 HP 440V	\$	6,685.00
129492	ARRANCADOR A TENSION REDUCIDA 30 HP 440	\$	6,685.00
129493	ARRANCADOR A TENSION REDUCIDA 30 HP 440 V	\$	6,685.00
129527	TRANSFORMADOR TIPO SECO	\$	4,050.00
129929	TRANSFORMADOR TIPO SECO TRIFASICO	\$	4,072.43
129930	TRANSFORMADOR TIPO SECO TRIFASICO	\$	4,070.22
130060	SENSOR DE TEMPERATURA EXTERNO TIPO TS-3	\$	6,871.98
130061	SENSOR DE TEMPERATURA EXTERNO TIPO TS-3	\$	3,436.49
130062	SENSOR DE NIVEL	\$	4,815.50
130089	MOTOR LOGIC PLUS DE 20 90 TAMAÑO 3 C	\$	2,818.64
130090	MOTOR LOGIC PLUS DE 20 90 TAMAÑO 3 C	\$	2,818.64
130102	ARRANCADOR DE 15 A 20 A 400	\$	7,490.00
130274	TABLERO DE CONTROL PARA ALTERNADO DE 3 BOMBAS	\$	69,469.02
130275	TABLERO DE CONTROL PARA ALTERNADO DE 5 BOMBAS	\$	69,468.07
130294	ARRANCADOR A TENSION REDUCIDA 30 HP	\$	9,280.46
130295	ARRANCADOR DE 40 HP A TENSION REDUCIDA	\$	10,000.71
130296	ARRANCADOR DE 40 HP A TENSION REDUCIDA	\$	10,000.71
130297	ARRANCADOR DE 15 A 20 HP A TENSION REDUCIDA	\$	8,872.33
130298	GAVINETE CON INTERRUPTOR 3 X 200A	\$	4,079.12
130289	AUTOTRANSFORMADOR	\$	2,201.07
130290	AUTOTRANSFORMADOR	\$	2,201.07
130291	MOTOR LOGIC PLUS	\$	3,193.17
130292	MOTOR LOGIC PLUS	\$	2,426.50
130391	MOTOR LOGIC	\$	3,687.33
130392	MOTOR LOGIC PLUS	\$	3,687.33
130393	MOTOR LOGIC PLUS	\$	3,687.33
130433	MOTOR LOGIC	\$	4,181.67
130434	MOTOR LOGIC	\$	4,181.67
130541	ARRANCADOR DE TENSION REDUCIDA 30HP 440V	\$	8,345.64
130542	ARRANCADOR A TENSION REDUCIDA 30HP 220V	\$	10,670.02
130543	ARRANCADOR A TENSION REDUCIDA 30HP 220V	\$	10,670.02
130552	A.T.R. 40 220 V 50-250A MARCA SIEMENS	\$	16,231.25
130576	ACTUADOR ELECTRICO HAYWARD	\$	10,932.00
130799	MOTOR LOGIC PLUS DE 20-90 AMPS. TAMAÑO 3 CLASE 9065 CAT. SP.34	\$	3,227.92
130800	MOTOR LOGIC PLUS DE 20-90 AMPS TAMAÑO 3 CLAS 9065 CAT SP 34	\$	3,227.92
130906	MOTOR LOGIC PLUS DE 20-90 AMPS TAMAÑO 3 CLASE 9065	\$	3,333.75
130907	MOTOR LOGIC PLUS DE 20-90 AMPS TAMAÑO 3 CLASE 9065	\$	3,333.75
130908	MOTOR LOGIC PLUS DE 20-90 AMPS TAMAÑO 3 CLASE 9065	\$	3,333.75
130623	MOTOR LOGIC PLUS	\$	3,883.54
130772	MOTOR LOGIC PLUS DE 20-90 AMPS TAMAÑO 3	\$	3,948.26
130773	MOTOR LOGIC PLUS 20-90 AMPS TAMAÑO 3	\$	3,948.26
130774	MOTOR LOGIC PLUS 20-90 AMPS TAMAÑO 3	\$	3,948.26
130624	ARRANCADOR A TENSION REDUCIDA DE 15-20 HP	\$	8,138.33
131251	ARRANCADOR A TENSION REDUCIDA DE 30 HP 440 V	\$	12,781.86
130625	A.T.R. 60 HP 440V K981 A 701 (ARRANCADOR)	\$	14,410.00
130681	TABLERO PARA CONTROL DE ARRANQUE Y PARO SECUENCIAL	\$	77,094.64
129482	PROTECTOR MIUCROFASE DTE443-440 VOTS	\$	1,369.08
129483	PROTECTOR MIUCROFASE DTE443-440 VOTS	\$	1,369.08
S/BM	EQUIPO LIGOWAVE MODELO: LIGODL8 5	\$	3,133.33
S/BM	ARRANCADOR MAGNETICO P/3HP220V NEMA 0 CAT AN	\$	3,621.59
S/BM	TABLERO CONTROL ARRANQUE PARO SECUENCIAL BOMBAS 7.5HP	\$	78,379.54
S/BM	TABLERO CONTROL ARRANQUE PARO SECUENCIAL BOMBAS 7.5HP	\$	78,379.54
S/BM	ARRANCADOR A TENSION REDUCIDA 30 HP 220V	\$	13,488.33
S/BM	ARRANCADOR A TR MOD.K981 SIEMENS	\$	14,067.27
S/BM	TRANSFORMADOR TIPO POSTE 45KVA.13200-440/254/1	\$	23,020.83
S/BM	PLANTA DE EMERGENCIA DE GASOLINA 5.6KW	\$	8,644.45
S/BM	CAJA DE CONTROL 10HP 1FASE 220V	\$	9,728.55
S/BM	ARRANCADOR A TENSION REDUCIDA 30HP440V.80AC	\$	14,884.57
S/BM	BOMBA CENTRIFUGA BARNES MOD IC 1 1/4 3-2 SIEMENS 3HP 220/440V 3505RPM	\$	8,923.71
S/BM	ARRANCADOR A TENSION REDUCIDA P/30HP220V	\$	18,605.73
S/BM	ARRANCADOR A TENSION REDUCIDA P/30HP 220V	\$	18,838.31
S/BM	ARRANCADOR AUTOMATICO A TENSION REDUCIDA	\$	23,859.23
S/BM	TRANSFORMADOR SECO 6T125F TR PG 3F 6KVA 440-220/127	\$	9,701.78
S/BM	MOTOR ELECTRICO VERTICAL FLECHA HUECA 60HP 4POLOS	\$	59,996.25
5671 HERRAMIENTAS Y MAQUINAS HERRAMIENTA			
126796	ESCALERA TELESCOPICA	\$	50.52
127448	PERFORADORA DE ROCA	\$	555.75
127455	PLACA VIBRATORIA	\$	500.33
127456	PLACA VIBRATORIA	\$	500.33
127457	PLACA VIBRATORIA	\$	500.33
127458	PLACA VIBRATORIA	\$	500.33
127510	KIT DE TARRAJA	\$	192.44
127567	DESMALAZADORA	\$	458.90
127568	DESMALAZADORA	\$	458.90
127578	DETECTOR	\$	1,780.00
127683	ANALIZADOR	\$	385.65
127996	ANALIZADOR	\$	385.65
127998	ANALIZADOR	\$	385.65
127766	DESMALAZADORA	\$	642.30
127747	PERTIGA TELESCOPICA	\$	394.36
127748	PERTIGA TELESCOPICA	\$	394.36
127745	PERTIGA TELESCOPICA	\$	394.36
127746	PERTIGA TELESCOPICA	\$	394.36
127763	PERTIGA TELESCOPICA	\$	273.33
127997	ANALIZADOR	\$	440.63

Cuenta Pública 2024
Relación de Bienes Muebles que integran el Patrimonio
Al 31 de Marzo del 2024
(pesos)

Ente Público: JUNTA DE AGUA POTABLE Y ALCANTARILLADO DE YUCATÁN.

127923	DESMALEZADORA	\$	734.81
127934	DESMALEZADORA	\$	801.59
127951	DETECTOR	\$	1,002.08
128049	ANALIZADOR	\$	962.50
128610	ANALIZADOR	\$	27,500.00
128658	SONDA PARA MEDIR TEMPERATURA NIVEL Y CONDUCTIVIDAD SOLINST	\$	6,236.58
128659	SONDA PARA MEDIR TEMPERATURA NIVEL Y CONDUCTIVIDAD SOLINST	\$	6,236.58
128733	DESMALEZADORA (MOTOGUANA)	\$	2,578.90
128732	SONDA PARA MEDIR TEMPERATURA NIVEL Y CONDUCTIVIDAD	\$	7,086.96
128934	MOTOSIERRA STIHL DE 20	\$	1,718.20
128884	EQUIPO DIGITAL MULTIPARAMETRICO PORTATIL	\$	17,573.83
128890	LAVADORA DE ALTA PRESION	\$	3,285.00
128891	LAVADORA DE ALTA PRESION	\$	3,285.00
128892	LAVADORA DE ALTA PRESION	\$	3,285.00
128894	DESMALEZADORA (MOTOGUANA)	\$	2,901.23
128898	DESMALEZADORA (MOTOGUANA)	\$	2,901.23
128915	TARRAJA PARA TUBO DE 1/2 A 2	\$	1,668.19
128916	POLIPASTO MANUAL 500 KGS ELEVACION 10 MTS	\$	1,323.20
128954	MOTOSIERRA	\$	1,784.26
128960	DESMALEZADORA	\$	2,104.87
129046	DESMALEZADORA 4 TIEMPOS MANUBIO HILO Y DISCO	\$	2,250.04
129047	DESMALEZADORA 4 TIEMPOS MANUBRIO HILO Y DISCO	\$	2,250.04
129093	POLIPASTO ELECTRICO DE CADENA	\$	9,483.20
129094	POLIPASTO ELECTRICO CADENA	\$	9,483.20
129095	POLIPASTO ELECTRICO CADENA	\$	9,483.20
129197	GATO HIDRAULICO DE PATIN 3 TONELADAS MODELO 2462	\$	2,199.13
129356	ESMERILADORA NEUMATICA ANGULAR 7 PULG 7000 RPM USO PESADO	\$	1,927.27
129357	ESMERILADORA NEUMATICA ANGULAR 7 PULG 7000 RPM USO PESADO	\$	1,927.27
129487	PINZA MECANICA MANUAL	\$	1,405.05
129510	PINZA MECANICA MANUAL PARA DADOS	\$	1,989.17
129886	DESMALEZADORA STIHL MOD.FS85 CIL.25.4	\$	1,586.71
129904	DESMALEZADORA CUATRO TIEMPOS , MANUBRIOHILOS Y DISCO	\$	3,784.83
129941	POLIPASTO MANUAL 500KG ELEVACION 10 MT	\$	2,216.86
130131	DESMALEZADORA 2 TIEMPOS MANUBRIO HILO	\$	4,856.21
130152	DESMALEZADORA 44.3 CC 2.9 HP DE 2 TIEMPOS MANUBRIO HILO	\$	4,856.21
130264	PATIN TRANSPAleta 3 TON	\$	2,465.56
S/BM	TARRAJA 1/2 A 1	\$	1,102.98
130366	AMPERIMETRO DE GANCHO DE CALIDAD DE LA ENERGIA	\$	4,141.22
S/BM	DESMALEZADORA	\$	6,725.73
S/BM	DESMALEZADORA	\$	6,725.73
130586	DESMALEZADORA FS-450 2.1KW CIL 44.3CM3 C/CUCHILLA STIHL	\$	6,436.50
130587	DESMALEZADORA FS-450 2.1KW CIL 44.3CM3 C/CUCHILLA STIHL	\$	6,436.50
130588	DESMALEZADORA FS-450 2	\$	6,436.50
130589	DESMALEZADORA FS-450 2.1KW CIL 44.3CM3 C/CUCHILLA STIHL	\$	6,436.50
130590	DESMALEZADORA FS-450 2.1KW CIL 44.3CM3 C/CUCHILLA STIHL	\$	6,436.50
130591	DESMALEZADORA STHILL 450 2	\$	6,436.50
130592	DESMALEZADORA STHILL 450 2	\$	6,436.50
130593	DESMALEZADORA STHILL 450 2	\$	6,436.50
130594	DESMALEZADORA STHILL 450 2	\$	6,436.50
130595	DESMALEZADORA STHILL 450 2	\$	6,436.50
130883	HIDROLAVADORA A GASOLINA	\$	4,944.33
130884	ESCANER COBERTURA ESPECIALIZADA INJECTOCLEAN	\$	6,454.01
S/BM	PRESA HIDRAULICA 20T(10845)	\$	3,399.87
130886	POLIPASTO LIGERO 1/2 TONELADA TRUPER 16823	\$	5,738.87
130925	JUEGO DE 10 PIEZAS DE TARRAJA P/TUBO NPT DE 1/2 A 2 MCA URREA	\$	5,723.81
130928	JUEGO DE 10 PIEZAS DE TARRAJA PARA TUBO NPT DE 1/2 A 2 URREA	\$	5,723.81
130953	MOTOSIERRA DE ALTURA	\$	6,789.46
130951	PERTIGA TELESCOPICA DE FRIBRA DE VIDRIO 646 MTS 5 SECCIONES	\$	3,587.88
131163	AMPERIMETRO DE POTENCIA ,1000 AMP 1 FASE 3 FASES	\$	4,040.90
131164	AMPERIMETRO DE POTENCIA ,1000 AMP 1 FASE 3 FASES	\$	4,040.90
131159	AMPERIMETRO DE POTENCIA ,1000 AMP 1 FASE 3 FASES	\$	4,061.00
131160	AMPERIMETRO DE POTENCIA ,1000 AMP 1 FASE 3 FASES	\$	4,061.00
131161	AMPERIMETRO DE POTENCIA ,1000 AMP 1 FASE 3 FASES	\$	4,061.00
131162	AMPERIMETRO DE POTENCIA ,1000 AMP 1 FASE 3 FASES	\$	4,061.00
S/BM	TARRAJA DE 10 PIEZAS 1/2" A2"	\$	6,349.65
S/BM	DESMALEZADORA	\$	9,460.34
S/BM	DESMALEZADORA	\$	9,460.34
S/BM	DESMALEZADORA	\$	9,460.34
S/BM	DESMALEZADORA	\$	9,460.34
S/BM	MOTOSIERRA STIHL DE 20"	\$	4,932.96
S/BM	MEDIDOR NIVEL ULTRASONICO 2PTO MEDICION SAL CONTACTO AJUSTE	\$	12,739.94
S/BM	SONDA P/MEDIR TEMPERATURA, NIVEL Y CONDUCTIVIDAD	\$	24,617.67
S/BM	SONDA P/MEDIR TEMPERATURA, NIVEL Y CONDUCTIVIDAD	\$	24,617.67
S/BM	HIDROLAVADORA ALTA PRESION PRO HD4000	\$	10,928.33
S/BM	DESMALEZADORA	\$	12,469.46
S/BM	DESMALEZADORA	\$	12,469.46
S/BM	MARTILLO NEUMATICO TEX P60S	\$	20,771.10
S/BM	DESMALEZADORA	\$	13,085.23
S/BM	LAVADORA DE ALTA PRESION (HIDROLAVADORA)	\$	13,903.33
S/BM	PLACA VIBRATORIA COMPACTADORA	\$	19,788.96
S/BM	PLACA VIBRATORIA COMPACTADORA	\$	19,788.96
S/BM	ESMERILADORA ANGULAR NEUMATICA OP857 URREA	\$	6,899.46
S/BM	ESMERILADORA ANGULAR NEUMATICA UP857 URREA	\$	6,978.84
S/BM	MAQUINA P/SOLDAR ARCTRON 160	\$	6,400.23
S/BM	MARTILLO MODELO	\$	199,174.58
S/BM	CIZALLA MOD DW892	\$	9,401.90
S/BM	CORTADORA DE CONTRETO Y ASFALTO	\$	23,601.47
S/BM	CORTADORA DE CONTRETO Y ASFALTO	\$	23,601.47
S/BM	PLACA VIBRATORIA COMPACTADORA	\$	10,621.56
S/BM	PLANTA DE EMERGENCIA GASOLINA 5.6KW	\$	16,953.91
S/BM	MEDIDOR DE GAS ACRULOG 0-1000PPM H2S, DATA LOGGER	\$	37,050.29
S/BM	PLANTA DE EMERGENCIA GASOLINA 5.6KW	\$	10,668.11
S/BM	MOTOSIERRA STIHL 20"	\$	7,428.75
S/BM	MOTOSIERRA STIHL 20"	\$	7,428.75
S/BM	MOTOSIERRA TELESCOPICA STHIL MOD HT101	\$	5,940.00
S/BM	MOTOSIERRA TELESCOPICA STHIL MOD HT101	\$	5,940.00
S/BM	MOTOSIERRA TELESCOPICA STHIL MOD HT101	\$	5,940.00
S/BM	SOLDADORA INVERSORA MULTIPROCESOS INFRA TRILOGIA 200I	\$	12,864.71
S/BM	MOTOSIERRA STHIL S9CC4.4HP ESPADA25"ROLLONMATIC	\$	7,511.29
S/BM	PLANTA DE EMERGENCIA DE GASOLINA DE 5.6KW	\$	10,786.64

Cuenta Pública 2024
Relación de Bienes Muebles que integran el Patrimonio
Al 31 de Marzo del 2024
(pesos)

Ente Público: JUNTA DE AGUA POTABLE Y ALCANTARILLADO DE YUCATÁN.

S/BM	PLANTA DE EMERGENCIA DE GASOLINA DE 5.6KW	\$	10,786.64
S/BM	POLIPASTO ELECTRICO CON CADENA P/3000KG MOD.RRT HP:2	\$	77,853.01
S/BM	MOTOSIERRA TELESCOPICA STHIL MOD.HT101	\$	9,030.23
S/BM	COMPRESOR DE 2.5HP GONI S/261005X	\$	6,247.73
S/BM	ROMPEDORA NEUMATICA MX90 1-1/4	\$	23,225.43
S/BM	ROMPEDORA NEUMATICA MX90 1-1/4	\$	23,225.43
S/BM	ROMPEDORA NEUMATICA MX90 1-1/4	\$	23,225.43
S/BM	ROMPEDORA NEUMATICA MX90 1-1/4	\$	23,225.43
S/BM	ROMPEDORA NEUMATICA MX90 1-1/4	\$	23,225.43
S/BM	HIDROLAVADORA A GASOLINA 6.5 HP	\$	11,464.84
S/BM	DETECTOR DE FUGAS NO VISIBLES	\$	256,000.00
S/BM	PINZA AMPERIMETRICA CA/CC VALOR EF	\$	17,771.56
S/BM	PINZA AMPERIMETRICA CA/CC VALOR EF	\$	17,771.56
S/BM	PINZA AMPERIMETRICA CA/CC VALOR EF	\$	17,771.56
S/BM	PINZA AMPERIMETRICA CA/CC VALOR EF	\$	17,771.56
S/BM	PINZA AMPERIMETRICA CA/CC VALOR EF	\$	17,771.56
S/BM	PINZA AMPERIMETRICA CA/CC VALOR EF	\$	17,771.56
S/BM	PINZA AMPERIMETRICA CA/CC VALOR EF	\$	17,771.56
S/BM	SONDA P/MEDIR NIVEL MOD 101 DE 150 MTS	\$	31,360.00
S/BM	SONDA P/MEDIR NIVEL MOD 101 DE 150 MTS	\$	31,360.00
S/BM	ARRANCADOR ATR 30 HP 440 VOLTS	\$	32,273.33
S/MB	DESMALEZADORA STHIL DE 3 HP 2 T, MANUBRIO	\$	16,315.73
S/MB	DESMALEZADORA STHIL DE 3 HP 2 T, MANUBRIO	\$	16,315.73
S/MB	DESMALEZADORA STHIL DE 3 HP 2 T, MANUBRIO	\$	16,315.73
S/MB	DESMALEZADORA FS-450 2.1 KW CM3	\$	16,222.50
S/MB	DESMALEZADORA FS-450 2.1 KW CM3	\$	16,222.50
S/MB	DESMALEZADORA FS-450 2.1 KW CM3	\$	16,222.50
S/MB	DESMALEZADORA FS-450 2.1 KW CM3	\$	16,222.50
S/MB	DESMALEZADORA FS-450 2.1 KW CM3	\$	16,222.50
S/MB	DESMALEZADORA FS-450 2.1 KW CM3	\$	16,222.50
S/BM	COMPRESOR EVANS DE 1.5 HP TANQUE 130 LTS	\$	10,124.32
S/BM	VERIFICADOR PORTATIL DE MEDIDORES	\$	46,156.25
S/BM	SONDA PARA MEDIR NIVEL SOLINST MOD. 107 P/150 MTS	\$	54,148.33
S/BM	SONDA PLC SOLINST MOD 107 P/250 MTS	\$	101,318.33
S/BM	BANCO DE PRUEBA DE MEDIDORES	\$	385,000.00
S/BM	MOTOSIERRA STHIL DE 20	\$	10,550.40
S/BM	MARTILLO DEMOLEDOR 30 KG D25980 DEWALT	\$	26,533.57
S/BM	EQUIPO DE MEDICION PORTATIL	\$	82,621.68
S/BM	MARTILLO DEMOLEDOR DV1010	\$	16,430.47
S/BM	MARTILLO DEMOLEDOR DV1010	\$	16,430.47
S/BM	PLACA VIBRATORIA COMPACTADORA	\$	10,858.72
S/BM	PLACA VIBRATORIA COMPACTADORA	\$	10,858.72
S/BM	PERTIGA TELESCOPICA DE 8.50 MTS CON GANCHO	\$	14,192.42
S/BM	DETECTOR DE FUGAS NO VISIBLES	\$	324,800.00
5691 OTROS BIENES MUEBLES			
128103	EQUIPOS DE FILTRADO	\$	2,672.79
128584	PROBADOR PORTATIL	\$	5,483.33
128602	RECOLECTOR	\$	578.54
129484	MEDIDOR DE FLUJO	\$	13,421.34
129605	SENSOR ULTRASONICO	\$	3,697.36
129593	BOTARGA INFLABLE	\$	6,175.00
129898	SENSOR INSERTION E MAG	\$	6,688.32
130866	SENSOR CON UN CONO ULTRASONICO	\$	4,961.82
130932	SENSOR ECHOMAX XRS-5 CON UN CNO	\$	5,040.58
5131 BIENES ARTISTICOS Y CULTURALES			
113528	PINTURAS	\$	55,095.65
113530	PINTURAS	\$	8,550.00
113526	PINTURAS	\$	8,550.00
113527	PINTURAS	\$	49,300.00
113718	PINTURAS	\$	10,300.00
LICENCIAS			
S/MB	LICENCIAS	\$	-
TOTAL		\$	52,836,649.46

Bajo protesta de decir verdad declaramos que los Estados Financieros y sus Notas son razonablemente correctos y responsabilidad del emisor.

Cuenta Pública 2024
Relación de Bienes Inmuebles que integran el Patrimonio
Al 31 de Marzo del 2024
(pesos)

Ente Público: JUNTA DE AGUA POTABLE Y ALCANTARILLADO DE YUCATÁN.

	TERRENOS	VALOR
B12070001	OFICINA CENTRAL	\$ 28,739,442.00
B12070002	ALMACÉN GENERAL	\$ 13,890,900.00
B12070003	MÓDULO CHENKÚ	\$ 6,093,671.11
B12070004	SAN ANTONIO XLUCH	\$ 255,150.00
B12070005	CÁRCAMO MONTECRISTO	\$ 7,880,913.00
B12070006	CÁRCAMO FRANCISCO DE MONTEJO	\$ 5,124,862.21
B12070007	CÁRCAMO GARCÍA GINERÉS	\$ 3,207,900.00
B12070008	CÁRCAMO VERGEL 65	\$ 1,028,280.00
B12070009	CÁRCAMO MULSAY	\$ 773,071.20
B12070010	POZO C.N.I.C.	\$ 301,021.50
B12070011	POZO TERRANOVA	\$ 125,049.60
B12070012	CÁRCAMO SAN PEDRO UXMAL	\$ 483,200.00
B12070013	SISTEMA JARDINES DEL NORTE	\$ 102,096.00
B12070014	BODEGAS DEL ARCO	\$ 120,556.80
B12070015	EMILIANO ZAPATA SUR	\$ 475,065.00
B12070016	PLANTA DE AGUAS RESIDUALES LAS AMÉRICAS	\$ 4,173,072.00
B12070017	POZO LAS AMÉRICAS	\$ 1,985,145.75
B12070018	POZO PASEOS DE OPICHEN	\$ 594,000.00
B12070019	POZO VILLA MAGNA DEL SUR	\$ 615,418.20
B12070020	CONDOMINIO PALMETOS POZO COCOYOLAS	\$ 1,554,052.50
B12070021	CONDOMINIO PALMETOS POZO COCOYOLAS	\$ 353,745.00
B12070022	LOS HÉROES	\$ 5,910,374.55
B12070023	LOS HÉROES	\$ 141,063.45
B12070024	LOS HÉROES	\$ 3,588,132.75
B12070025	POZO LOS REYES	\$ 596,700.00
B12070026	PLANTA MÉRIDA III	\$ 365,374.79
B12070027	PLANTA MÉRIDA III	\$ 17,596,420.52
B12070028	PLANTA MÉRIDA III	\$ 9,520,000.00
B12070029	PLANTA MÉRIDA III	\$ 913,920.00
B12070030	POZO REAL MONTEJO	\$ 1,212,981.92
B12070031	POZO LAS AMÉRICAS	\$ 995,436.00
B12070032	POZO LAS AMÉRICAS	\$ 808,470.00
B12070033	POZO LAS AMÉRICAS	\$ 991,536.00
B12070034	POZO LAS AMÉRICAS	\$ 111,820.80
B12070035	ACUAPARQUE	\$ 184,616.85
B12070036	SANTA CRUZ PALOMEQUE	\$ 307,540.42
B12070037	SANTA CRUZ PALOMEQUE	\$ 404,734.72
B12070038	SANTA CRUZ PALOMEQUE	\$ 2,018,225.04
B12070039	LAS AMÉRICAS II	\$ 336,109.80
B12070040	LAS AMÉRICAS II	\$ 4,056,897.00
B12070041	LAS AMÉRICAS II	\$ 209,118.00
B12070042	LAS AMÉRICAS II	\$ 1,798,243.20
B12070043	SAN JUAN BAUTISTA	\$ 300,000.00
B12070044	GRAN SANTA FE	\$ 191,224.80
B12070045	GRAN SANTA FE	\$ 331,703.51
B12070046	DIAMANTE PASEOS DE OPICHEN	\$ 628,200.00
B12070047	PUNTA LAGO	\$ 432,470.15
B12070048	VALPARAÍSO	\$ 809,257.50
B12070049	CAUCEL	\$ 1,504,776.07
B12070050	SANTA ANA KANASIN	\$ 116,155.60
B12070051	SAN PEDRO CHOLUL	\$ 5,274,000.00
B12070052	PASEOS DE OPICHEN	\$ 635,912.90
B12070053	PARQUE CIENTÍFICO	\$ 98,127.90
B12070054	PARQUE CIENTÍFICO	\$ 45,477.68
B12070055	PARQUE CIENTÍFICO	\$ 9,249.30
B12070056	PARQUE CIENTÍFICO	\$ 240,258.15
B12070057	XCANATUN	\$ 1,093,037.40
B12070058	LOS HÉROES	\$ 153,760.50
B12070059	LAS AMÉRICAS	\$ 1,515,307.50
B12070060	SAN PEDRO CHOLUL	\$ 879,014.65

Cuenta Pública 2024
Relación de Bienes Inmuebles que integran el Patrimonio
Al 31 de Marzo del 2024
(pesos)

Ente Público: JUNTA DE AGUA POTABLE Y ALCANTARILLADO DE YUCATÁN.

	TERRENOS	VALOR
B12070061	LAS AMÉRICAS II	\$ 286,045.50
B12070062	LAS AMÉRICAS II	\$ 378,190.80
B12070063	BELLAVISTA	\$ 193,467.96
B12070064	BICENTENARIO	\$ 326,235.54
B12070065	CHABLEKAL	\$ 324,000.00
B12070066	CAUCEL II	\$ 3,134,488.50
B12070067	CAUCEL II	\$ 163,993.05
B12070068	CAUCEL II	\$ 1,063,415.93
B12070069	CAUCEL II	\$ 1,795,566.83
B12070070	CAUCEL II	\$ 1,361,938.50
B12070071	CAUCEL II	\$ 3,134,547.00
B12070072	CAUCEL II	\$ 262,138.50
B12070073	CAUCEL II	\$ 487,234.80
B12070074	CAUCEL II	\$ 163,016.10
B12070075	CAUCEL II	\$ 2,582,254.35
B12070076	CAUCEL II	\$ 115,888.50
B12070077	REAL DE DZITYÁ	\$ 139,771.50
B12070078	GRAN SANTA FE II	\$ 468,000.00
B12070079	GRAN SANTA FE NORTE	\$ 3,510,000.00
B12070080	PLAN DE AYALA SUR	\$ 19,900.00
B12070081	CAUCEL	\$ 207,060.00
B12070082	MULCHECHÉN IV	\$ 118,080.00
B12070083	SANTA ANA KANASÍN	\$ 879,538.00
B12070084	RENACIMIENTO	\$ 138,928.80
B12070085	LAS AMERICAS II	\$ 1,363,026.60
B12070086	LAS AMERICAS II	\$ 154,518.00
B12070087	LAS AMÉRICAS	\$ 1,103,583.00
B12070088	PASEOS DE OPICHEN	\$ 711,308.40
B12070089	BICENTENARIO	\$ 687,873.45
B12070090	CÁRCAMO Y SIST. DE CAPTACIÓN KANASÍN, YUCATAN.	\$ 219,642.00
B12070091	BICENTENARIO	\$ 128,241.37
B12070092	LAS AMERICAS III	\$ 292,539.00
B12070093	LAS AMERICAS III	\$ 309,831.60
B12070094	CONDOMINIO PARQUE CENTRAL CONSTITUIDO EN LA LOCALIDAD DE CHOLUL Y MUNICIPIO DE MERIDA	\$ 416,655.60
B12070095	MADERO 54	\$ 332,572.56
B12070096	DIAMANTE PASEOS DE OPICHEN	\$ 1,050,985.58
B12070097	CERRITO MULCHECHÉN	\$ 1,986,535.20
B12070098	CIELO ALTO, KANASIN	\$ 187,288.20
B12070099	LAS AMERICAS II, KOMCHEN	\$ 274,239.81
B12070100	FRACC. SANTA CRUZ NORTE C. 108 # 747 X 215 FOLIO 506773	\$ 384,616.90
B12070101	FRACC. SANTA CRUZ NORTE C. 104A # 697 X 205 Y 207 FOLIO 505189	\$ 1,481,227.91
B12070102	FRACC. LOS HEROES C. 128A # 733 X 135 FOLIO 504112	\$ 427,338.45
B12070103	TABLAJE 50190 FOLIO 525278	\$ 130,071.00
B12070104	TABLAJE 49959 FOLIO 509990	\$ 1,335,265.50
B12070105	FRACC. SAN MARCOS C. 179B # 773 FOLIO 452618	\$ 1,728,925.20
B12070106	TABLAJE 52318 FOLIO 538790	\$ 491,552.55
B12070107	FRACC. PASEOS DE OPICHEN C. 111 # 537 X 36 Y 38 FOLIO 339285	\$ 135,200.00
B12070108	FRACC. PASEOS DE OPICHEN C. 111 # 539 X 36 Y 38 FOLIO 339286	\$ 135,200.00
B12070109	FRACC. ALURA C.8B # 38 X 5 Y 5A FOLIO 478915	\$ 954,800.00
B12070110	FRACC. LAS AMERICAS VI C. 45L # 1012 X 120 Y 122 FOLIO 531368	\$ 559,598.60
B12070111	FRACC. LAS AMERICAS VI C. 45L # 962 X 114A Y 114B FOLIO 531343	\$ 705,300.80
B12070112	FRACC. PIEDRA NORTE CAUCEL C. 11A # 946 X 114 FOLIO 555901	\$ 670,500.00
B12070113	FRACC. PIEDRA NORTE CAUCEL C. 27 # 953 INTERIOR X 114 FOLIO 528361	\$ 310,086.88
B12070114	FRACC. PIEDRA NORTE CAUCEL C. 19 # 954 X 114 Y 116 FOLIO 555903	\$ 670,500.00
B12070115	FRACC. CAUCEL II C. 105 # 878A X 66B FOLIO 446857	\$ 439,136.00
B12070116	FRACC. CAUCEL II C. 70 # 910 X 117 FOLIO 446667	\$ 436,614.75
B12070117	FRACC. CAUCEL II C. 70 # 912 X 117 FOLIO 446668	\$ 1,135,755.90
B12070118	TABLAJE 49837 FOLIO 541403	\$ 128,797.20
B12070119	TABLAJE 49838 FOLIO 541404	\$ 180,832.50
B12070120	TABLAJE 49839 FOLIO 541405	\$ 180,832.50

Cuenta Pública 2024
Relación de Bienes Inmuebles que integran el Patrimonio
Al 31 de Marzo del 2024
(pesos)

Ente Público: JUNTA DE AGUA POTABLE Y ALCANTARILLADO DE YUCATÁN.

	TERRENOS	VALOR
B12070121	TABLAJE 49840 FOLIO 541406	\$ 186,743.40
B12070122	TABLAJE 49841 FOLIO 541407	\$ 239,172.00
B12070123	FRACC. LOS HEROES C.121 # 400 X 125A	\$ 318,304.80
B12070124	FRACC. LOS HEROES C.93 # 529 X 134 Y 136	\$ 158,400.00
B12070125	FRACC. LOS HEROES C.93 # 527 X 134 Y 136	\$ 158,400.00
	EDIFICIOS NO HABITACIONALES	
B12071001	OFICINA CENTRAL	\$ 1,948,164.05
B12071002	ALMACÉN GENERAL	\$ 10,570,234.87
B12071003	MÓDULO CHENKÚ	\$ 2,323,265.37
B12071004	SAN ANTONIO XLUCH	\$ 17,005.87
B12071006	CÁRCAMO FRANCISCO DE MONTEJO	\$ 2,752,387.84
B12071008	CÁRCAMO MULSAY	\$ 2,763.79
B12071009	POZO C.N.I.C.	\$ 1,375.49
B12071010	CÁRCAMO SAN PEDRO UXMAL	\$ 15,312.34
B12071011	PLANTA DE AGUAS RESIDUALES LAS AMÉRICAS	\$ 224,666.31
B12071012	POZO PASEOS DE OPICHEN	\$ 48,433.35
B12071013	POZO VILLA MAGNA DEL SUR	\$ 66,885.61
B12071014	CONDOMINIO PALMETOS POZO COCOYOLES	\$ 249,732.00
B12071015	CONDOMINIO PALMETOS POZO COCOYOLES	\$ 76,571.33
B12071016	LOS HÉROES	\$ 650,159.73
B12071017	PLANTA MÉRIDA III	\$ 2,458,694.20
B12071018	ACUAPARQUE	\$ 56,791.21
B12071019	SANTA CRUZ PALOMEQUE	\$ 141,470.80
B12071020	SANTA CRUZ PALOMEQUE	\$ 57,942.65
B12071021	LAS AMÉRICAS II	\$ 231,463.15
B12071022	LAS AMÉRICAS II	\$ 1,125,166.09
B12071023	DIAMANTE PASEOS DE OPICHEN	\$ 18,540.06
B12071024	SAN PEDRO CHOLUL	\$ 1,964,335.43
B12071025	PASEOS DE OPICHEN	\$ 273,850.92
B12071026	SAN PEDRO CHOLUL	\$ 88,774.62
B12071027	BICENTENARIO	\$ 396,713.06
B12071028	CAUCEL II	\$ 923,244.69
B12071029	CAUCEL II	\$ 1,926,670.09
B12071030	PLAN DE AYALA SUR	\$ 5,157.59
B12071031	MULCHECHÉN IV	\$ 13,527.54
B12071032	PASEOS DE OPICHEN	\$ 58,317.60
B12071033	BICENTENARIO	\$ 67,523.92
B12071034	LAS AMERICAS III	\$ 159,056.36
B12071035	DIAMANTE PASEOS DE OPICHEN	\$ 223,765.45
B12071036	FRACC. SANTA CRUZ NORTE C. 108 # 747 X 215 FOLIO 506773	\$ 541,160.66
B12071037	TABLAJE 49959 FOLIO 50990	\$ 1,067,098.29
B12071038	FRACC. SAN MARCOS C. 179B # 773 FOLIO 452618	\$ 1,026,277.66
B12071039	FRACC. ALURA C. 8B # 38 X 5 Y 5A FOLIO 478915	\$ 38,530.97
B12071040	FRACC. LAS AMÉRICAS VI C. 45L # 962 X 114A Y 114B FOLIO 531343	\$ 615,737.12
	LINEAS DE CONDUCCION	
B12072001	POZOS DE CAPTACION	\$ 5,317,151.02
B12072002	POZOS DE CAPTACION	\$ 5,317,151.02
B12072003	POZOS DE CAPTACION	\$ 5,317,151.02
B12072004	POZOS DE CAPTACION	\$ 5,317,151.02
B12072005	POZOS DE CAPTACION	\$ 5,317,151.02
B12072006	POZOS DE CAPTACION	\$ 5,317,151.02
B12072007	POZOS DE CAPTACION	\$ 5,317,151.02
B12072008	POZOS DE CAPTACION	\$ 5,317,151.02
B12072011	POZOS DE CAPTACION	\$ 214,757.41
	AMPLIACION DE REDES	
B12073241	amplic.red.col.montebello	\$ 172.92
B12073242	gpo-026/c064/2012 31 viv diamantes paseos de opichen	\$ 945.72
B12073243	gpo-026/c002/2013 38 viv diamante paseos de opichen	\$ 2,450.67
B12073244	gpo-0026/c007/2013, 270 lotes en fracc.caucel ii (villa caucel)	\$ 6,251.99
B12073245	gpo-0026/c012/2013, 253 lotes en fracc.caucel ii (paraiso caucel)	\$ 10,203.80
B12073246	GPO-26/C009/2013, 48 LOTES EN FRACC.VERONA DE SAN ANGELO	\$ 7,285.43
B12073247	GPO-026/C030/2012, 259 LOTES EN SAN PEDRO CHOLUL.	\$ 12,335.78
B12073248	GPO.26/C023/2013 REVOLUCION DE LA COL EMILIANO ZAPATA SUR 44 VIV.	\$ 1,538.07
B12073249	GPO-026/C025/2013 Y GPO-026/046/2013 DE 68 LOTES DIAMATE PASEOS DE OPICHEN.	\$ 1,944.06
B12073250	AMPLIACION DE RED MONTEBELLO GPO 0127/0294/2014	\$ 316.53
B12073251	colonia nueva obrera 1a etapa 14 viviendas.	\$ 1,548.18
B12073252	colonia nueva obrera 2da etapa 9 lotes.	\$ 1,515.05
B12073253	paseos de opichen 65 lotes	\$ 7,616.99
B12073254	ciudad caucel villa jardin 3a etapa 103 lotes .	\$ 5,936.10
B12073255	san antonio cucul 40 lotes	\$ 9,578.16
B12073256	san pedro noh pat 20 lotes 2da etapa.	\$ 2,170.29
B12073257	mulchechen los manzanos iii 25 viviendas.	\$ 2,696.30

Cuenta Pública 2024
Relación de Bienes Inmuebles que integran el Patrimonio
Al 31 de Marzo del 2024
(pesos)

Ente Público: JUNTA DE AGUA POTABLE Y ALCANTARILLADO DE YUCATÁN.

	TERRENOS	VALOR
BI2073258	mulchechen finca mulchechen 54 viviendas.	\$ 2,467.45
BI2073259	f. gran santa fe ii 168 viv.del grupo 026/co53/12	\$ 55,440.22
BI2073260	santa cruz construccion de red de agusa inc. al act./2013	\$ 20,995.97
BI2073261	xcumpich ampl. de red 8 ^o ejerc.2013	\$ 14,737.91
BI2073262	merida-kanasin zona conurbada ampliacion de red.	\$ 130,038.32
BI2073263	redes hidrometricas cierre de circuitos/12 sector 40.	\$ 66,522.73
BI2073264	redes hidrometricas cierre de circuitos sector 39 ejer/12	\$ 166,990.09
BI2073265	sector 18 cierre de circuitos inc. de activo 2013	\$ 22,019.21
BI2073266	sector 13 cierre de circuitos inc. de activo 2013	\$ 13,102.04
BI2073267	sector 23 cierre de circuitos inc. de activo 2013	\$ 111,916.34
BI2073268	sector 35 cierre de circuitos inc. de activo 2013	\$ 47,464.93
BI2073269	sector 3 cierre de circuitos inc. de activo 2013	\$ 33,266.67
BI2073270	sector 21 cierre de circuitos inc. de activo 2013	\$ 30,267.72
BI2073271	sector 36 red hidrometricas cierre de circuitos ejer/2013	\$ 15,493.49
BI2073272	el roble agricola 48 viviendas del grupo 4/ar023/2014	\$ 6,607.22
BI2073273	gran santa fe ii 155 viv.gpo 04/ar34/2013	\$ 26,408.94
BI2073274	f. caucel ii los almendros 110 viv.	\$ 6,770.24
BI2073275	f.allegra126 lotes gpo 4/ar-30/14.	\$ 59,959.23
BI2073276	r.xcanatun 184 viv. 1a y 2a etapa	\$ 60,224.27
BI2073277	reparto granjas 48 viv. provada san cristobal kanasin	\$ 4,558.94
BI2073278	r.xcanatun 184 viv. 1a y 2a etapa	\$ 37,373.57
BI2073279	parque cientif.area de captacion inc.al activo.ejerc. 2012	\$ 121,691.29
BI2073280	ampliac.red.col.jacinto canek	\$ 2,043.54
BI2073281	ampliac.red.san ramon norte	\$ 1,461.07
BI2073282	reforma agraria gpo 4/ar-032/2014 23 lotes	\$ 2,185.90
BI2073283	paseos de opichen gpo.004/ar-041/2014 lotes 51	\$ 9,392.09
BI2073284	gran santa fe ii gpo. 04/ar-037/2014 92 lotes.	\$ 25,225.44
BI2073285	gran santa fe ii gpo. 04/ar-037/2014 lotes 172.	\$ 22,122.56
BI2073286	gran santa fe ii gpo. 04/ar-039/2014 lotes 233	\$ 48,601.56
BI2073287	valparaiso gpo.04/ar-042/2014 lotes140	\$ 31,058.27
BI2073288	gran herradura caucel iigpo.04/ar-043/2014	\$ 33,486.31
BI2073289	villa caucel 2da etapa	\$ 27,713.31
BI2073290	colonia guadalupana grupo 004/ar/047/14 lotes 38	\$ 5,163.71
BI2073291	ampliacion red.col maya	\$ 2,137.47
BI2073292	ampliac.red montecristo	\$ 1,328.19
BI2073293	ampliacion red montebello	\$ 3,021.61
BI2073294	ampliacion red sodzil	\$ 1,835.80
BI2073295	nueva reforma agraria ampliacion de red	\$ 3,660.77
BI2073296	tixcocal opichen 227 viv	\$ 26,415.83
BI2073297	gran santa fe ampli.red 106 viv	\$ 20,436.61
BI2073298	real dzitya 16 viv ampliacion de red	\$ 12,397.62
BI2073299	porto 90 lotes	\$ 23,588.68
BI2073300	real dzitya 16 viv ampliacion de red	\$ 65,403.75
BI2073301	ampliacion red san antonio	\$ 1,482.28
BI2073302	ampliac.red.real montejo	\$ 5,214.23
BI2073303	ampliac.red.col.revolucion	\$ 16,809.17
BI2073304	ampliacion red san luis chuburna	\$ 2,272.13
BI2073305	caucel ii ampliacion de red y 218 tomas	\$ 74,306.68
BI2073306	caucel 2da etapa ampl. de red y 68 tomas	\$ 22,920.49
BI2073307	chuburna de hgo. ampl. de red y 15 tomas	\$ 4,608.54
BI2073308	los heroes ampliacion de red agua potable para 210 viviendas	\$ 71,478.72
BI2073309	santa ana ampl. de red y 73 tomas	\$ 40,586.10
BI2073310	santa ana ampl. de red y 75 tomas.	\$ 24,366.17
BI2073311	santa ana 3a etapa .ampl. de red y 74 tomas.	\$ 13,355.44
BI2073312	las nubes 1a etapa ampl. de red y 44 tomas	\$ 11,738.31
BI2073313	las nubes 2a etapa ampl. de red y 44 tomas	\$ 11,039.22
BI2073314	reparto las granjas introducc. de red y 8 lotes.	\$ 3,905.80
BI2073315	los heroes 210 viv. introduccion de agua	\$ 79,420.80
BI2073316	ampliacion red montebello	\$ 17,234.26
BI2073317	amp.red.col.montebello	\$ 3,858.14
BI2073318	desarrolladora ricsa	\$ 4,210.16
BI2073319	gran santa fe ii 183 viviendas	\$ 136,101.54
BI2073320	tixcocal opichen ampliacion 176 viviendas.	\$ 38,489.52
BI2073321	real san jose vergel 9 viviendas	\$ 3,859.13
BI2073322	diamante paseos de opichen 54 viviendas.	\$ 16,664.11
BI2073323	villas del mayab 51 viviendas.	\$ 35,908.69
BI2073324	las americas 234 viviendas	\$ 84,217.67
BI2073325	caucel los almendros	\$ 63,428.28
BI2073326	caucel ii la herradura 249 viviendas	\$ 211,120.88
BI2073327	los cocos ciudad caucel 90 viviendas.	\$ 48,904.68
BI2073328	las maericas ii 4ta etapa 155 viviendas.	\$ 71,961.89
BI2073329	las americas ii 4ta etapa 155 viviendas.	\$ 57,367.22
BI2073330	los olivos kanasin 38 viviendas.	\$ 10,114.51
BI2073331	mulchechen 17 viviendas red de agua potable	\$ 4,397.70
BI2073332	ampliacion red poligono	\$ 8,141.12
BI2073333	ampliacion red.flor de mayo	\$ 5,977.89
BI2073334	ampliacion red san pedro noh pat	\$ 8,647.41
BI2073335	caucel res. hacienda introduccion de agua potable a 102 viviendas.	\$ 59,907.18
BI2073336	caucel res. hacienda introduccion de agua potable a 102 viviendas.	\$ 10,948.30
BI2073337	las americas introduccion de agua potable a 55 viviendas y 162 lotes	\$ 86,773.09

Cuenta Pública 2024
Relación de Bienes Inmuebles que integran el Patrimonio
Al 31 de Marzo del 2024
(pesos)

Ente Público: JUNTA DE AGUA POTABLE Y ALCANTARILLADO DE YUCATÁN.

	TERRENOS	VALOR
BI2073338	subcentro urbano mitza introduccion de agua potable a 10 lotes	\$ 331,679.81
BI2073339	caucel gran herradura sur ampliacion de red para el servicio de 231 viviendas.	\$ 53,034.32
BI2073340	real dzitya construccion de red de agua potable que proporciona servicio a 32 viviendas.	\$ 22,729.61
BI2073341	las americas construccion de red de agua para el servicio de 503 viviendas.	\$ 308,837.60
BI2073342	reparto granjas introduccion de agua potable	\$ 9,418.66
BI2073343	mulchechen introduccion del servicio de agua para 47 viviendas	\$ 12,238.98
BI2073344	bicentenario construccion de red de agua potable 342 viviendas	\$ 277,927.99
BI2073345	mulchechen introduccion de servicio de agua potable 13 viv.	\$ 5,791.24
BI2073346	maria suemi asuncion.ampliac.red.chuburna	\$ 6,104.30
BI2073347	ampliac.red.col. leandro valle	\$ 5,415.20
BI2073348	arquitectura penins.amp.red.sodzil nte	\$ 10,198.22
BI2073349	caucel ii paraíso 229 viviendas	\$ 78,930.90
BI2073350	gran santa fe 294 lotes	\$ 137,477.77
BI2073351	caucel ii los almendros 210 lotes	\$ 28,175.91
BI2073352	los heroes 297 viviendas	\$ 115,032.30
BI2073353	los heroes 116 viviendas	\$ 41,294.08
BI2073354	ampliac. Red nva mulsay	\$ 5,854.38
BI2073355	amp. Red. Leandro valle	\$ 3,758.70
BI2073356	amp. Red. Col. Maya	\$ 12,222.72
BI2073357	real montejo amp. De red	\$ 378,001.61
BI2073358	villa jardin cd. Caucel	\$ 41,473.55
BI2073359	villa caucel III	\$ 147,610.78
BI2073360	gran herradura caucel	\$ 115,649.19
BI2073361	gran herradura caucel I	\$ 188,789.61
BI2073362	las americas II 127 lotes	\$ 68,820.68
BI2073363	centro comercial y serv	\$ 118,071.77
BI2073364	royal del parque industrial	\$ 67,711.29
BI2073365	villa bonita 98 viviendas	\$ 38,753.19
BI2073366	royal del parque 218 viviendas	\$ 155,524.46
BI2073367	const.tello.ampl.red po	\$ 4,962.96
BI2073368	cont.caro amp.red.fra	\$ 5,069.83
BI2073369	fracc.caucel almendros	\$ 46,901.34
BI2073370	fracc las americas II ampl	\$ 127,874.83
BI2073371	los heroes ampliacion d	\$ 125,528.16
BI2073372	fracc.estrella del sur amp	\$ 38,917.23
BI2073373	amp.red.fracc.Campestre	\$ 14,137.17
BI2073374	san pedro cholul ampliacion	\$ 24,368.41
BI2073375	3ra seccion san pedro cholul	\$ 22,164.85
BI2073376	altabrisa 133 viviendas ampliacion	\$ 54,837.47
BI2073377	amp. Red col Mexico	\$ 5,764.50
BI2073378	amp. Red Yucalpeten	\$ 4,957.31
BI2073379	arq. Penins amp red los	\$ 3,867.35
BI2073380	amp. Red Buenavista	\$ 5,149.90
BI2073381	amp. Red. Fracc. Real montejo	\$ 9,473.26
BI2073382	amp. Red poligono itzimna	\$ 6,876.68
BI2073383	paseos de opichen	\$ 42,068.37
BI2073384	gran herradura caucel	\$ 126,638.09
BI2073385	gran herradura sur caucel	\$ 85,638.12
BI2073386	villa jardin 4ta etapa caucel	\$ 108,895.13
BI2073387	fracc diamante paseos	\$ 22,853.72
BI2073388	los heroes ampliacion d	\$ 144,553.65
BI2073389	gran sta fe ampliacion	\$ 31,275.18
BI2073390	gran sta fe II a placion	\$ 95,010.21
BI2073391	amp. Red benito juarez nte	\$ 5,902.02
BI2073392	las americas II 211 lotes	\$ 199,193.21
BI2073393	las americas II 141 lotes	\$ 147,013.39
BI2073394	caucel II 70 lotes	\$ 58,656.59
BI2073395	caucel II 7 lotes	\$ 6,412.34
BI2073396	caucel II 97 lotes	\$ 58,606.48
BI2073397	ampliacion red montebello	\$ 20,934.22
BI2073398	CONSTRUCCIONES MOYU.AMPLIACION DE RED	\$ 9,334.55
BI2073399	FRACCIONAMIENTO AUREA RESIDENCIAL AMPLIACION	\$ 140,853.96
BI2073400	san pedro cholul ampliacion	\$ 280,699.83
BI2073401	LAS AMERICAS II 255 VIVIENDAS	\$ 248,295.16
BI2073402	LAS AMERICAS II 183 VIVIENDAS	\$ 157,534.94
BI2073403	ALMENDROS 128 VIVIENDAS	\$ 161,391.04
BI2073404	ALMENDROS 155 VIVIENDAS	\$ 215,778.35
BI2073405	ALMENDROS 97 VIVIENDAS	\$ 106,631.64
BI2073406	XO TIK 88 VIVIENDAS	\$ 145,054.82
BI2073407	LAS AMERICAS II 255 VIVIENDAS	\$ 436,794.90
BI2073408	LAS AMERICAS II 183 VIVIENDAS	\$ 48,287.51
BI2073409	ALMENDROS 128 VIVIENDAS	\$ 267,722.37
BI2073410	ALMENDROS 155 VIVIENDAS	\$ 316,054.50
BI2073411	ALMENDROS 97 VIVIENDAS	\$ 143,997.58
BI2073412	LOS HEROES 182 VIVIENDAS	\$ 306,847.30
BI2073413	MULCHECHEN 46 VIVIENDAS	\$ 47,693.79
BI2073414	REAL DZITIA 32 VIVIENDAS	\$ 51,471.94
BI2073415	REAL DZITIA 16 VIVIENDAS	\$ 22,914.62
BI2073416	paseos de opichen 28 VIVIENDAS	\$ 26,340.20
BI2073417	paseos de opichen 19 VIVIENDAS	\$ 19,665.77

Cuenta Pública 2024
Relación de Bienes Inmuebles que integran el Patrimonio
Al 31 de Marzo del 2024
(pesos)

Ente Público: JUNTA DE AGUA POTABLE Y ALCANTARILLADO DE YUCATÁN.

	TERRENOS	VALOR
B12073418	CIUDAD CAUCEL 102 VIVIENDAS	\$ 133,403.53
B12073419	CAUCEL II LAS PALMERAS	\$ 255,381.83
B12073420	DZOYOLA 664 VIVIENDAS	\$ 170,046.00
B12073421	DIAMANTE PASEOS DE OPICHE 8a ETAPA 204 VIVIENDAS RED AGUA POTABLE	\$ 180,033.28
B12073422	REAL CAUCEL 2a ETAPA119 VIVIENDAS RED AGUA POTABLE	\$ 115,582.17
B12073423	GRAN HERRADURA PONIENTE 5a ETAPA 93 VIVIENDAS RED AGUA POTABLE	\$ 79,967.60
B12073424	SIAN KA'AN 3a ETAPA 136 VIVIENDAS RED AGUA POTABLE	\$ 190,794.57
B12073425	SANTA ANA 1a ETAPA 86 VIVIENDAS RED AGUA POTABLE	\$ 96,012.27
B12073426	SANTA ANA 2a ETAPA 103 VIVIENDAS RED AGUA POTABLE	\$ 99,977.97
B12073427	SANTA ANA 3a ETAPA 108 VIVIENDAS RED AGUA POTABLE	\$ 114,584.78
B12073428	VILLA BONITA 2a ETAPA110 VIVIENDAS RED AGUA POTABLE	\$ 105,623.36
B12073429	HACIENDA OPICHEN 232 VIVIENDAS RED AGUA POTABLE	\$ 368,560.04
B12073430	NUEVA REFORMA AGRARIA 18 VIVIENDAS RED AGUA POTABLE	\$ 19,790.01
B12073431	PARAISO CAUCEL II 324 VIVIENDAS RED AGUA POTABLE	\$ 557,381.76
B12073432	REAL CAUCEL 152 VIVIENDAS RED AGUA POTABLE	\$ 174,442.00
B12073433	LOS HEROES 3a ETAPA 208 VIVIENDAS RED AGUA POTABLE	\$ 278,436.54
B12073434	BICENTENARIO 2a ETAPA469VIVIENDAS RED AGUA POTABLE	\$ 465,376.12
B12073435	LOS ALMENDROS 5a ETAPA153VIVIENDAS RED AGUA POTABLE	\$ 186,188.32
B12073436	LAS AMERICAS II 5a ETAPA205VIVIENDAS RED AGUA POTABLE	\$ 260,645.71
B12073437	LAS AMERICAS II 5a ETAPA147VIVIENDAS RED AGUA POTABLE	\$ 195,106.89
B12073438	BICENTENARIO 2a ETAPA469VIVIENDAS SIST CAPTACION	\$ 336,362.15
B12073439	DIAMANTE PASEOS DE OPICHEN60VIVIENDAS RED AGUA POTABLE	\$ 72,931.58
B12073440	SIAN KAAAN169VIVIENDAS RED AGUA POTABLE	\$ 283,794.92
B12073441	FRACC PEDREGALES DE LAS AMERICAS27VIVIENDAS RED AGUA	\$ 91,911.89
B12073442	FRACC CAUCEL II 108VIVIENDAS RED AGUA POTABLE	\$ 186,695.74
B12073443	LOS ALMENDROS 4a ETAPA176VIVIENDAS RED DE AGUA	\$ 131,914.85
B12073444	SAN OEDRO CHOLUL86VIVIENDAS RED AGUA POTABLE	\$ 164,773.76
B12073445	REPARTO GRANJAS28VIVIENDAS RED DE AGUA	\$ 30,411.46
B12073446	VILLAS DEL MAYAB52VIVIENDAS RED DE AGUA	\$ 79,953.94
B12073447	VILLAS DEL MAYAB31VIVIENDAS RED DE AGUA	\$ 33,587.80
B12073448	MULCHECHEN17VIVIENDAS RED DE AGUA	\$ 18,756.35
B12073109	DIAMANTE PASEOS OPICHEN143VIVIENDAS RED AGUA POTABLE	\$ 536,538.14
B12073449	DZITYA (PIEDRA DZITYA)18VIVIENDAS RED AGUA POTABLE	\$ 132,383.97
B12073450	RESIDENCIAL PUERTA REAL 2AETAPA103VIVIENDAS RED AGUA POTABLE	\$ 291,143.60
B12073451	RESIDENCIAL PUERTA REAL 3AETAPA132VIVIENDAS RED AGUA POTABLE	\$ 200,077.99
B12073452	RESIDENCIAL PUERTA REAL 4AETAPA94VIVIENDAS RED AGUA POTABLE	\$ 213,209.51
B12073453	GIRASOLES DE OPICHEN106VIVIENDAS RED DE AGUA	\$ 191,775.92
B12073454	GIRASOLES DE OPICHEN105VIVIENDAS RED DE AGUA	\$ 201,912.74
B12073455	GIRASOLES DE OPICHEN94VIVIENDAS RED DE AGUA	\$ 133,509.62
B12073456	EMILIANO ZAPATA SUR III 54VIVIENDAS RED AGUA POTABLE	\$ 68,448.50
B12073457	AMPL.RED.SAN ROMAN NORTE	\$ 24,379.20
B12073458	AMPL.RED.MEXICO NORTE	\$ 20,758.68
B12073459	AMPL.RED.MONTES DE AME	\$ 18,910.18
B12073460	AMPL.SAN PEDRO NOH PAT	\$ 10,721.94
B12073461	PASEOS DE OPICHEN 34VIVIENDAS RED AGUA POTABLE	\$ 33,716.49
B12073462	FRACC REAL MONTEJO (HENEQUEN LAGUNA 1AETAPA)8VIV RED AGUA POTABLE	\$ 23,090.76
B12073463	GRAN SANTA FE NORTE 1A.SECC 1A.ETAPA205VIVIENDAS RED AGUA POTABLE	\$ 630,371.74
B12073464	GRAN SANTA FE NORTE 1A.SECC 2A.ETAPA274VIVIENDAS RED AGUA POTABLE	\$ 595,276.67
B12073465	GRAN SANTA FE NORTE 1A.SECC 3A.ETAPA229VIVIENDAS RED AGUA POTABLE	\$ 414,365.09
B12073466	DESARROLLO HAB FONTANA 1AETAPA18VIV RED AGUA POTABLE	\$ 180,348.37
B12073467	FRACC MULCHECHEN 47VIVIENDAS RED AGUA POTABLE	\$ 44,345.95
B12073468	REAL MONTEJO HENEQUENES33VIVIENDAS RED AGUA POTABLE	\$ 60,772.62
B12073469	LOS HEROES 4AETAPA161VIV RED AGUA POTABLE	\$ 268,103.29
B12073470	LOS HEROES 4AETAPA102VIV RED AGUA POTABLE	\$ 164,123.99
B12073471	LOS HEROES 4AETAPA88VIV RED AGUA POTABLE	\$ 395,210.13
B12073472	PARQUE CENTRAL 1AETAPA298VIV RED AGUA POTABLE	\$ 1,071,860.88
B12073473	CAUCEL II REAL CAUCEL 3AETAPA114VIV RED AGUA POTABLE	\$ 156,447.25
B12073474	SIAN KAAAN 1AETAPA67VIV RED AGUA POTABLE	\$ 179,813.37
B12073475	SIAN KAAAN 2AETAPA82VIV RED AGUA POTABLE	\$ 178,314.53
B12073476	CAUCEL II G HERRADURA PTE 4AETAPA83VIV RED AGUA POTABLE	\$ 112,326.75
B12073477	SANTA FE NTE 1ASECC4AETAPA303VIV RED AGUA POTABLE	\$ 674,163.47
B12073478	CAUCEL II PARAISO CAUCEL IV 1AETAPA272VIV RED AGUA POTABLE	\$ 494,090.69
B12073479	DIAMANTE PASEOS OPICHEN SOL DIAMANTE221VIV RED AGUA POTABLE	\$ 344,392.08
B12073480	CAUCEL II SOLARES DE CAUCEL 3AETAPA60VIV RED AGUA POTABLE	\$ 93,492.29
B12073481	CHOLUL PARQUE NATURA RESIDENCIAL282VIV RED AGUA POTABLE	\$ 917,923.88
B12073482	AMP BOSQUE DZOYOLA IV 96VIV RED AGUA POTABLE	\$ 99,513.48
B12073483	CANCELACION DE OBRA EN PROCESO	\$ 180,085.11
B12073484	CAUCEL II PALMERAS ETAPA230VIV RED AGUA POTABLE	\$ 229,687.59
B12073485	LAS AMERICAS II ETAPA6SECC1-3 427VIV RED AGUA POTABLE	\$ 871,215.61
B12073486	CAUCEL II ALMENDROS II ETAPA 5 SECC 1-4 405VIV RED AGUA POTABLE	\$ 742,361.76
B12073487	MONTEBELLO ANDARA36VIV RED AGUA POTABLE	\$ 32,374.18
B12073488	CD CAUCEL RESID HDA 3aETAPA SECCII102VIV RED AGUA POTABLE	\$ 235,210.84
B12073489	HEROES ETAPA4SECC IV-VII567VIV RED AGUA POTABLE	\$ 1,517,714.03
B12073490	DESARR HAB REAL MONTEJO16VIV RED AGUA POTABLE	\$ 43,053.95
B12073491	FRACC SAN PEDRO CHOLUL SECCB82VIV RED AGUA POTABLE	\$ 167,997.03
B12073492	CONDOMINIOTABLAJE2874316VIV RED AGUA POTABLE	\$ 34,014.11
B12073493	FRACC ALTABRISA 7AETAPA19VIV RED AGUA POTABLE	\$ 26,100.03
B12073494	FRACC ALTABRISA 8AETAPA20LOT RED AGUA POTABLE	\$ 26,433.33
B12073495	FRACC PRIVADA34 33VIV RED AGUA POTABLE	\$ 46,637.74
B12073496	FRACC PASEOS DE OPICHEN 68VIV RED AGUA POTABLE	\$ 120,559.85

Cuenta Pública 2024
Relación de Bienes Inmuebles que integran el Patrimonio
Al 31 de Marzo del 2024
(pesos)

Ente Público: JUNTA DE AGUA POTABLE Y ALCANTARILLADO DE YUCATÁN.

	TERRENOS	VALOR
B12073496	FRACC GRAN SANTA FE NORTE 1aSECC5aETAPA309VIV RED AGUA POTABLE	\$ 680,196.46
B12073497	FRACC SAN PEDRO CHOLUL SEECF86VIV RED AGUA POTABLE	\$ 146,620.13
B12073498	FRACC CAUCEL II LOS ALMENDROS4aSECC4aETAPA152VIV RED AGUA POTABLE	\$ 214,327.52
B12073499	FRACC SIAN KAAAN II 1aETAPA278VIV RED AGUA POTABLE	\$ 1,656,131.98
B12073500	FRACC CAUCEL II REALCAUCEL4aETAPA113VIV RED AGUA POTABLE	\$ 281,365.84
B12073501	FRACC VILLA BONITA103VIV RED AGUA POTABLE	\$ 202,063.32
B12073502	FRACC VILLA BONITA 1aSECC2aETAPA106VIV RED AGUA POTABLE	\$ 178,148.01
B12073503	FRACC REYES DEL SUR 1aETAPA24VIV RED AGUA POTABLE	\$ 41,931.32
B12073504	FRACC REYES DEL SUR 2aETAPA24VIV RED AGUA POTABLE	\$ 41,931.32
B12073505	FRACC ALURA 148LOTES RED AGUA POTABLE	\$ 1,005,875.00
B12073506	DESARR HAB REAL MONTEJO 23LOTES RED AGUA POTABLE	\$ 61,294.13
B12073507	FRACC CAUCEL II PARAISO CAUCEL IV 2aETAPA134LOTES RED AGUA POTABLE	\$ 182,053.88
B12073508	FRACC CAUCEL II NORTE2aETAPA112VIV RED AGUA POTABLE	\$ 160,510.01
B12073509	FRACC SAN IGNACIO I 1aETAPA 20 VIV RED AGUA POTABLE	\$ 70,610.95
B12073510	FRACC SAN IGNACIO I 2aETAPA 45 VIV RED AGUA POTABLE	\$ 66,075.11
B12073511	FRACC SAN PEDRO CHOLUL2aETAPA1aSECC163VIV RED AGUA POTABLE	\$ 472,615.79
B12073512	FRACC SAN PEDRO CHOLUL2aETAPA2aSECC163VIV RED AGUA POTABLE	\$ 714,771.97
B12073513	MULCHECHEN 1aETAPA24VIV RED AGUA POTABLE	\$ 30,197.18
B12073514	CUAUHREMOC21VIV RED AGUA POTABLE	\$ 43,808.25
B12073515	RENANCIAMIENTO 74VIV RED AGUA POTABLE	\$ 153,815.41
B12073516	GIRASOLES DE OPICHEN 56VIV RED AGUA POTABLE	\$ 196,465.46
B12073517	PRIVADA AMANTEA 30VIV RED AGUA POTABLE	\$ 317,686.99
B12073518	FRACC AV23 CD CAUCEL 13VIV RED AGUA POTABLE	\$ 47,180.37
B12073519	CAUCEL II 84VIV RED AGUA POTABLE	\$ 349,212.26
B12073520	CAUCEL II 93VIV RED AGUA POTABLE	\$ 253,714.79
B12073521	CAUCEL II 298VIV RED AGUA POTABLE	\$ 397,054.64
B12073522	CAUCEL II 180VIV RED AGUA POTABLE	\$ 267,627.74
B12073523	CAUCEL II 66VIV RED AGUA POTABLE	\$ 154,758.98
B12073524	27VIV RED AGUA POTABLE	\$ 255,636.23
B12073525	FRACC CRUZ DEL SUR II 70VIV RED AGUA POTABLE	\$ 135,921.36
B12073526	182VIV RED AGUA POTABLE	\$ 443,898.63
B12073527	74VIV RED AGUA POTABLE	\$ 149,801.29
B12073528	EL ROBLE AGRICOLA 118VIV RED AGUA POTABLE	\$ 303,184.05
B12073529	SAN JOSE TULIPANES 63VIV RED AGUA POTABLE	\$ 424,216.12
B12073530	530VIV RED AGUA POTABLE	\$ 1,937,222.78
B12073531	FRACC S.MARCOS 1301 LOTES	\$ 2,108,333.33
B12073532	PASEOS DE OPICHEN 34VIV RED AGUA POTABLE	\$ 102,340.71
B12073533	CAUCEL II PARAISO IV 3aETAPA132VIV RED AGUA POTABLE	\$ 771,753.80
B12073534	LAS AMERICAS II 6aETAPA SECC IV194VIV RED AGUA POTABLE	\$ 402,511.29
B12073535	LAS AMERICAS II 6aETAPA SECC V236VIV RED AGUA POTABLE	\$ 1,091,973.00
B12073536	CAUCEL II ALMENDROS POLIG 15 2aSECC133VIV RED AGUA POTABLE	\$ 286,363.21
B12073537	FRACC MONTEBELLO 54VIV RED AGUA POTABLE	\$ 96,706.20
B12073538	FRACC SN JAVIER TULIPANES 39VIV RED AGUA POTABLE	\$ 90,801.64
B12073539	FRACC SN JAVIER TULIPANES 39VIV RED AGUA POTABLE	\$ 532,573.90
B12073540	OBRERA RED AGUA POTABLE	\$ 23,854.21
B12073541	CD INDUSTRIAL RED AGUA POTABLE	\$ 91,999.92
B12073542	LAS NUBES 12VIV RED AGUA POTABLE	\$ 34,594.07
B12073543	LAS NUBES 13VIV RED AGUA POTABLE	\$ 46,235.41
B12073544	LAS NUBES 18VIV RED AGUA POTABLE	\$ 47,606.04
B12073545	DIAMANTE PASEOS DE OPICHEN 122VIV RED AGUA POTABLE	\$ 260,620.54
B12073546	FAISANES DE TIXCACAL 82VIV RED AGUA POTABLE	\$ 306,405.98
B12073547	DIAMANTE PASEOS DE OPICHEN 112VIV RED AGUA POTABLE	\$ 226,172.94
B12073548	DIAMANTE PASEOS DE OPICHEN 122VIV RED AGUA POTABLE	\$ 398,562.50
B12073549	DIAMANTE PASEOS DE OPICHEN 112VIV RED AGUA POTABLE	\$ 538,861.94
B12073550	PASEOS DE OPICHEN 52VIV RED AGUA POTABLE	\$ 472,793.18
B12073551	TAMARINDOS RED AGUA POTABLE	\$ 13,520.49
B12073552	AMAPOLA RED AGUA POTABLE	\$ 42,230.02
B12073553	CAUCEL RED AGUA POTABLE	\$ 23,208.02
B12073554	CAUCEL RED AGUA POTABLE	\$ 99,254.55
B12073555	CAUCEL RED AGUA POTABLE	\$ 42,351.52
B12073556	CAUCEL RED AGUA POTABLE	\$ 47,998.70
B12073557	CAUCEL RED AGUA POTABLE	\$ 44,546.19
B12073558	CAUCEL RED AGUA POTABLE	\$ 38,427.87
B12073559	CAUCEL RED AGUA POTABLE	\$ 53,522.71
B12073560	CHUBURNA DE HIDALDO RED AGUA POTABLE	\$ 48,770.71
B12073561	REAL MONTEJO 8LOTES RED AGUA POTABLE	\$ 33,332.05
B12073562	MAYA RED AGUA POTABLE	\$ 40,425.35
B12073563	AVILA CAMACHO RED AGUA POTABLE	\$ 55,574.71
B12073564	GUADALUPANA RED AGUA POTABLE	\$ 18,755.96
B12073565	PLAN DE AYALA SUR RED AGUA POTABLE	\$ 20,878.91
B12073566	PLAN DE AYALA SUR 3 RED AGUA POTABLE	\$ 32,252.37
B12073567	SAN ANTONIO KAUA 3 RED AGUA POTABLE	\$ 51,545.07
B12073568	XMATKUIL RED AGUA POTABLE	\$ 179,271.87
B12073569	SAN VICENTE RED AGUA POTABLE	\$ 24,644.56
B12073570	PLAN DE AYALA SUR 3 RED AGUA POTABLE	\$ 11,042.55
B12073571	DZUNUNCAN RED AGUA POTABLE	\$ 350,881.00
B12073572	PLAN DE AYALA SUR 3 RED AGUA POTABLE	\$ 41,660.77
B12073573	FAISANES DE TIXCACAL 138VIV RED AGUA POTABLE	\$ 317,885.39
B12073574	REYES DEL SUR 48LOTES RED AGUA POTABLE	\$ 110,940.79
B12073575	LOS ALMENDROS2POLIGONO13SECC1 90VIV RED AGUA POTABLE	\$ 324,453.66

Cuenta Pública 2024
Relación de Bienes Inmuebles que integran el Patrimonio
Al 31 de Marzo del 2024
(pesos)

Ente Público: JUNTA DE AGUA POTABLE Y ALCANTARILLADO DE YUCATÁN.

	TERRENOS	VALOR
BI2073576	LOS ALMENDROS2POLIGONO13SECC2 67VIV RED AGUA POTABLE	\$ 419,829.17
BI2073577	CAUCEL II VIVA748 4aETAPA 40VIV RED AGUA POTABLE	\$ 58,168.32
BI2073578	CAUCEL II VIVA748 5aETAPA 30VIV65LOTES RED AGUA POTABLE	\$ 332,367.01
BI2073579	REAL MONTEJO 32LOTES RED DE AGUA POTABLE	\$ 220,196.63
BI2073580	LOMAS CAUCEL 3aETAPA2aSECC 37VIV RED AGUA POTABLE	\$ 104,227.44
BI2073581	LOMAS CAUCEL 4aETAPA 29VIV RED AGUA POTABLE	\$ 136,875.86
BI2073582	LOS ALMENDROS2 POLIGONO13SECC3 97VIV RED AGUA POTABLE	\$ 404,386.90
BI2073583	LOS ALMENDROS2 POLIGONO13SECC4 104VIV RED AGUA POTABLE	\$ 539,413.87
BI2073584	SOLARES CAUCEL 4aETAPA 61VIV RED AGUA POTABLE	\$ 133,190.61
BI2073585	ALABRISA 20LOTES RED AGUA POTABLE	\$ 36,896.46
BI2073586	MONTEBELLO 18DEPTOS RED AGUA POTABLE	\$ 100,820.25
BI2073587	FLORESTA RESIDENCIAL 176VIV RED AGUA POTABLE	\$ 1,542,231.01
BI2073588	DH MONTEVIDEO 12DEPTOS RED AGUA POTABLE	\$ 66,823.39
BI2073589	MONTEBELLO 8VIV RED AGUA POTABLE	\$ 37,360.99
BI2073590	RESIDENCIAL ALTABRISA 6aETAPA 23LOTES RED AGUA POTABLE	\$ 38,967.41
BI2073591	SAN PEDRO CHOLUL 81VIV18LOTES RED AGUA POTABLE	\$ 342,331.05
BI2073592	FLORESTARESIDENCIAL 2aETAPASECC4 66VIV RED AGUA POTABLE	\$ 146,249.41
BI2073593	FLORESTARESIDENCIAL 2aETAPASECC5 66VIV RED AGUA POTABLE	\$ 116,516.45
BI2073594	FLORESTA RESIDENCIAL 176VIV RED AGUA POTABLE	\$ 2,562,748.41
BI2073595	FLORESTA RESIDENCIAL 176VIV RED AGUA POTABLE	\$ 1,538,041.75
BI2073596	FLORESTA RESIDENCIAL SISTEMA CAPTACION	\$ 626,007.33
BI2073597	SOLANA RESIDENCIAL 1AETAPA 2ASECC 30VIV65LOTES RED AGUA POTABLE	\$ 435,744.19
BI2073598	SOLANA RESIDENCIAL 1AETAPA 2ASECC 30VIV65LOTES RED AGUA POTABLE	\$ 96,661.30
BI2073599	REAL MONTEJO 2AETAPA 16VIV RED AGUA POTABLE	\$ 83,053.55
BI2073600	CAUCEL II NORTE 3AETAPA 112VIV RED AGUA POTABLE	\$ 328,541.12
BI2073601	CAUCEL VILLA JARDIN 8AETAPA 147VIV RED AGUA POTABLE	\$ 288,332.10
BI2073602	CAUCEL VILLA JARDIN 7AETAPA 70VIV RED AGUA POTABLE	\$ 169,508.81
BI2073603	REAL MONTEJO 1AETAPA 16VIV RED AGUA POTABLE	\$ 167,199.89
BI2073604	MONTES DE AME 8DEPTOS RED AGUA POTABLE	\$ 28,779.66
BI2073605	FLORESTA RESIDENCIAL 64VIV RED AGUA POTABLE	\$ 152,814.51
BI2073606	FLORESTA RESIDENCIAL 55VIV RED AGUA POTABLE	\$ 93,976.10
BI2073607	FLORESTA RESIDENCIAL 43VIV RED AGUA POTABLE	\$ 73,230.13
BI2073608	LOS HEROES 5AETAPA1SECC 8AETAPA 147VIV RED AGUA POTABLE	\$ 600,333.22
BI2073609	LOS HEROES 5AETAPA2SECC 8AETAPA 147VIV RED AGUA POTABLE	\$ 885,329.00
BI2073610	LOS HEROES 5AETAPA3SECC 8AETAPA 147VIV RED AGUA POTABLE	\$ 307,694.77
BI2073611	CHUBURNA HIDALGO PRIV LAS AVES 15VIV RED AGUA POTABLE	\$ 32,383.04
BI2073612	CAUCEL II CAUCEL NORTE 4AETAPA 26VIV RED AGUA POTABLE	\$ 103,535.29
BI2073613	LEONA VICARIO 1AETAPA 19VIV RED AGUA POTABLE	\$ 48,439.10
BI2073614	GIRASOLES DE OPICHEN 3AETAPA2ASECC 44VIV RED AGUA POTABLE AR-01/2020	\$ 139,890.85
BI2073615	GIRASOLES DE OPICHEN 3AETAPA3ASECC 44VIV RED AGUA POTABLE AR-02/2020	\$ 158,492.06
BI2073616	FRACC.AMERICAS III 2AETAPA1ASECC 128VIV RED AGUA POTABLE	\$ 563,087.39
BI2073617	FRACC.AMERICAS III 2AETAPA2ASECC 174VIV RED AGUA POTABLE	\$ 894,688.22
BI2073618	FRACC.AMERICAS III 2AETAPA3ASECC 136VIV RED AGUA POTABLE	\$ 524,021.19
BI2073619	SOLANA RESIDENCIAL 1AETAPA3SECC 50VIV RED AGUA POTABLE	\$ 141,671.31
BI2073620	CHUBURNA DE HIDALGO 22VIV RED AGUA POTABLE	\$ 81,357.10
BI2073621	SAN CAMILO II 74VIV RED AGUA POTABLE	\$ 178,515.65
BI2073622	SAN MARCOS 1Y2AETAPA 265VIV RED AGUA POTABLE	\$ 677,110.06
BI2073623	SAN MARCOS 1AETAPA2SECC 282VIV RED AGUA POTABLE	\$ 716,017.34
	TOMAS DOMICILIARIAS AL 31 DE DICIEMBRE DE 2006	
BI2074188	GPO.26/C023/2013 REVOLUCION DE LA COL EMILIANO ZAPATA SUR 44 VIV.	\$ 283.95
BI2074189	GPO-026/C064/2012 31 VIV DIAMANTES PASEOS DE OPICHEN	\$ 228.66
BI2074190	GPO-026/C002/2013 38 VIV DIAMANTE PASEOS DE OPICHEN	\$ 246.54
BI2074191	GPO-026/C025/2013 Y GPO-026/046/2013 DE 68 LOTES DIAMATE PASEOS DE OPICHEN.	\$ 486.59
BI2074192	GPO-26/C009/2013, 48 LOTES EN FRACC.VERONA DE SAN ANGELO	\$ 351.28
BI2074193	GPO-0026/C007/2013, 270 LOTES EN FRACC.CAUCEL II (VILLA CAUCEL)	\$ 1,894.97
BI2074194	GPO-0026/C012/2013, 253 LOTES EN FRACC.CAUCEL II (PARAISO CAUCEL)	\$ 1,731.36
BI2074195	GPO-026/C030/2012, 259 LOTES EN SAN PEDRO CHOLUL.	\$ 1,746.97
BI2074196	SAN ANTONIO CUCUL 40 LOTES	\$ 976.75
BI2074197	SAN PEDRO NOH PAT 20 LOTES 2DA ETAPA.	\$ 367.59
BI2074198	CIUDAD CAUCEL VILLA JARDIN 3A ETAPA 103 LOTES .	\$ 2,208.20
BI2074199	COLONIA NUEVA OBRERA 1A ETAPA 14 VIVIENDAS.	\$ 274.73
BI2074200	COLONIA NUEVA OBRERA 2DA ETAPA 9 LOTES.	\$ 166.86
BI2074201	PASEOS DE OPICHEN 65 LOTES	\$ 1,392.44
BI2074202	MULCHECHEN LOS MANZANOS III 25 VIVIENDAS.	\$ 545.46
BI2074203	MULCHECHEN FINCA MULCHECHEN 54 VIVIENDAS.	\$ 1,165.09
BI2074204	F.ALLEGRA126 LOTES GPO 4/AR-30/14.	\$ 3,188.83
BI2074205	R.XCANATUN 184 VIV. 1A Y 2A ETAPA	\$ 5,266.63
BI2074206	GRAN SANTA FE II 155 VIV.GPO 04/AR34/2013	\$ 4,128.20
BI2074207	F. CAUCEL II LOS ALMENDROS 110 VIV.	\$ 3,117.30
BI2074208	F. GRAN SANTA FE II 168 VIV.DEL GRUPO 026/CO53/12	\$ 4,394.90
BI2074209	EL ROBLE AGRICOLA 48 VIVIENDAS DEL GRUPO 4/AR023/2014	\$ 1,366.10
BI2074210	REFORMA AGRARIA GPO 4/AR-032/2014 23 LOTES	\$ 818.03
BI2074211	GRAN SANTA FE II GPO. 04/AR-037/2014 92 LOTES.	\$ 3,291.65
BI2074212	GRAN SANTA FE II GPO. 04/AR-037/2014 LOTES 172.	\$ 6,153.94
BI2074213	GRAN SANTA FE II GPO. 04/AR-039/2014 LOTES 233	\$ 8,331.57
BI2074214	PASEOS DE OPICHEN GPO.004/AR-041/2014 LOTES 51	\$ 1,741.77
BI2074215	VALPARAISO GPO.04/AR-042/2014 LOTES140	\$ 4,950.47
BI2074216	GRAN HERRADURA CAUCEL IIGPO.04/AR-043/2014	\$ 11,307.68
BI2074217	VILLA CAUCEL 2DA ETAPA GPO.04/AR-044/2014	\$ 8,969.08
BI2074218	GRAN SANTA FE AMPLIACION RED 106 VIV	\$ 4,995.34

Cuenta Pública 2024
Relación de Bienes Inmuebles que integran el Patrimonio
Al 31 de Marzo del 2024
(pesos)

Ente Público: JUNTA DE AGUA POTABLE Y ALCANTARILLADO DE YUCATÁN.

	TERRENOS	VALOR
B12074219	PORTO 90 LOTES	\$ 3,979.86
B12074220	TIXCACAL OPICHEN 227 VIV	\$ 11,145.07
B12074221	REAL DZITYA 16 VIV AMPLIACION DE RED	\$ 692.15
B12074222	CAUCEL II AMPLIACION DE RED Y 218 TOMAS	\$ 13,916.62
B12074223	SANTA ANA AMPL. DE RED Y 73 TOMAS	\$ 4,545.24
B12074224	SANTA ANA AMPL. DE RED Y 75 TOMAS.	\$ 4,669.76
B12074225	SANTA ANA 3A ETAPA. AMPL. DE RED Y 74 TOMAS.	\$ 4,607.50
B12074226	CAUCEL 2DA ETAPA AMPL. DE RED Y 68 TOMAS	\$ 4,379.32
B12074227	CHUBURNA DE HGO. AMPL. DE RED Y 15 TOMAS	\$ 834.29
B12074228	LAS NUBES 1A ETAPA AMPL. DE RED Y 44 TOMAS	\$ 2,739.59
B12074229	LAS NUBES 2A ETAPA AMPL. DE RED Y 44 TOMAS	\$ 2,903.94
B12074230	REPARTO LAS GRANJAS INTRODUCC. DE RED Y 8 LOTES.	\$ 444.95
B12074231	LOS HEROES AMPLIACION DE RED DE AGUA POTABLE PARA 210 VIVIENDAS	\$ 13,366.28
B12074232	LOS HEROES 210 VIV. INTRODUCCION DE AGUA	\$ 14,851.42
B12074233	LOS OLIVOS KANASIN 38 VIVIENDAS.	\$ 3,433.45
B12074234	MULCHECHEN 17 VIVIENDAS RED DE AGUA POTABLE	\$ 1,543.36
B12074235	LAS AMERICAS 234 VIVIENDAS	\$ 21,717.05
B12074236	CAUCEL LOS ALMENDROS	\$ 16,744.45
B12074237	CAUCEL II LA HERRADURA 249 VIVIENDAS	\$ 22,110.22
B12074238	GRAN SANTA FE II 183 VIVIENDAS	\$ 15,869.10
B12074239	TIXCACAL OPICHEN AMPLIACION 176 VIVIENDAS.	\$ 15,763.43
B12074240	REAL SAN JOSE VERGEL 9 VIVIENDAS	\$ 799.17
B12074241	DIAMANTE PASEOS DE OPICHEN 54 VIVENDAS.	\$ 4,794.99
B12074242	LOS COCOS CIUDAD CAUCEL 90 VIVIENDAS.	\$ 8,346.86
B12074243	VILLAS DEL MAYAB 51 VIVIENDAS.	\$ 4,680.83
B12074244	LAS MAERICAS II 4TA ETAPA 155 VIVIENDAS.	\$ 14,431.52
B12074245	LAS AMERICAS II 4TA ETAPA 155 VIVIENDAS.	\$ 14,841.66
B12074246	REPARTO GRANJAS INTRODUCCION DE AGUA POTABLE	\$ 2,951.74
B12074247	MULCHECHEN INTRODUCCION DEL SERVICIO DE AGUA PARA 47 VIVIENDAS	\$ 5,030.17
B12074248	BICENTENARIO CONSTRUCCION DE RED DE AGUA POTABLE 342 VIVIENDAS	\$ 45,486.17
B12074249	MULCHECHEN INTRODUCCION DE SERVICIO DE AGUA POTABLE 13 VIV.	\$ 1,136.79
B12074250	LAS AMERICAS INTRODUCCION DE AGUA POTABLE A 55 VIVIENDAS Y 162 LOTES	\$ 22,750.37
B12074251	CAUCEL GRAN HERRADURA SUR AMPLIACION DE RED PARA EL SERVICIO DE 231 VIVIENDAS.	\$ 23,696.84
B12074252	REAL DZITYA CONSTRUCCION DE RED DE AGUA POTABLE QUE PROPORCIONA SERVICIO A 32 VIVIENDAS.	\$ 2,966.35
B12074253	LAS AMERICAS CONSTRUCCION DE RED DE AGUA PARA EL SERVICIO DE 503 VIVIENDAS.	\$ 56,419.80
B12074254	CAUCEL II PARAISO 229 VIVIENDAS	\$ 25,953.24
B12074255	GRAN SANTA FE 294 LOTES	\$ 31,568.43
B12074256	CAUCEL II LOS ALMENDROS 210 LOTES	\$ 24,043.32
B12074257	LOS HEROES 297 VIVIENDAS	\$ 34,050.97
B12074258	LOS HEROES 116 VIVIENDAS	\$ 13,281.07
B12074259	REAL MONTEJO AMPL. DE RED	\$ 28,219.63
B12074260	VILLA JARDIN CD CAUCEL	\$ 17,499.74
B12074261	VILLA BONITA 98 VIVIENDAS	\$ 13,430.75
B12074262	VILLA CAUCEL III	\$ 32,095.33
B12074263	GRAN HERRADURA CAUCEL	\$ 27,435.07
B12074264	GRAN HERRADURA CAUCEL I	\$ 29,197.23
B12074265	ROYAL DEL PARQUE INDUSTRIAL	\$ 8,741.05
B12074266	LAS AMERICAS II 127 LOTES	\$ 16,059.44
B12074267	LOS HEROES TOMAS DOMICILIARIAS	\$ 14,801.02
B12074268	FRACC. ESTRELLA DEL SUR TOMAS	\$ 6,328.29
B12074269	FRACC CAUCEL ALMENDROS	\$ 20,486.51
B12074270	FRACC LAS AMERICAS II TOMAS	\$ 30,578.46
B12074271	SAN PEDRO CHOLUL AMPLIACION	\$ 3,584.34
B12074272	3A SECCION SAN PEDRO CHOLUL	\$ 3,935.65
B12074273	ALTABRISA 133 VIVIENDAS AMPLIACION	\$ 23,641.80
B12074274	GRAN HERRADURA CAUCEL	\$ 30,429.78
B12074275	GRAN HERRADURA SUR CAUCEL	\$ 33,694.63
B12074276	VILLA JARDIN 4TA ETAPA CAUCEL	\$ 26,297.35
B12074277	PASEOS DE OPICHEN	\$ 9,309.97
B12074278	FRACCIONAMIENTO DIAMANTE	\$ 5,409.75
B12074279	LOS HEROES AMPLIACION	\$ 37,966.11
B12074280	GRAN STA FE AMPLIACION	\$ 3,486.14
B12074281	GRAN STA FE II AMPLIACION	\$ 13,353.61
B12074282	LAS AMERICAS II 211 LOTES	\$ 37,966.14
B12074283	LAS AMERICAS II 141 LOTES	\$ 25,931.51
B12074284	CAUCEL II 70 LOTES	\$ 11,790.68
B12074285	CAUCEL II 7 LOTES	\$ 1,374.24
B12074286	CAUCEL II 97 LOTES	\$ 14,986.26
	PLANTAS DE TRATAMIENTO AL 31 DE DICIEMBRE DE 2006	
B12075001	CD.CAUCEL SIST.TRAT.AGUAS RESIDUALES	\$ 7,049,476.33
B12075002	ALC.SANITARIO C.LA HERRADURA	\$ 604,694.73
B12075003	SIST.TRAT.AGUAS RESIDUALES	\$ 330,395.00
B12075004	DESCARGA 56 VIV.COCOYOLAS	\$ 269,437.59
B12075005	SIST.TRAT.AGUAS RESIDUALES	\$ 330,625.00
B12075006	DESCARGA A.RESIDUALES	\$ 206,666.26
B12075007	CD.CAUCEL SIST.TRAT.AGUAS RESIDUALES	\$ 56,644.80
B12075008	CD.CAUCEL SIST.TRAT.AGUAS RESIDUALES	\$ 65,588.72
B12075009	CD.CAUCEL SIST.TRAT.AGUAS RESIDUALES	\$ 59,626.11
B12075010	ALTABRISA	\$ 3,142,731.82
B12075011	244 VIV.RED SANIT.CAUCEL	\$ 328,638.58

Cuenta Pública 2024
Relación de Bienes Inmuebles que integran el Patrimonio
Al 31 de Marzo del 2024
(pesos)

Ente Público: JUNTA DE AGUA POTABLE Y ALCANTARILLADO DE YUCATÁN.

	TERRENOS	VALOR
BI2075012	41 VIV.RED SANIT.CAUCEL	\$ 102,799.34
BI2075013	COCOYOLÉS 2A ETAPA 43 VIVIENDAS	\$ 90,776.93
BI2075014	COCOYOLÉS 2A ETAPA 59 VIVIENDAS	\$ 72,700.84
BI2075015	CAUCEL SOL.377 VIV.	\$ 276,237.70
BI2075016	CAUCEL HORIZONTALES 465 VIV.	\$ 723,992.47
BI2075017	VILLAS CAUCEL 219 VIV.	\$ 263,657.23
BI2075018	ALTABRISA MISAN 178 VIV.	\$ 255,079.14
BI2075019	ALTABRISA MISAN 280 VIV.	\$ 413,061.99
BI2075020	366 TOMAS SOL.3A ETAPA	\$ 453,891.87
BI2075021	416 TOMAS SOL CAUC.4A ETAPA	\$ 577,843.73
BI2075022	562 LA HERRADURA CAUCEL 5ETAPA	\$ 1,434,874.81
BI2075023	PLANTAS 1 Y 2	\$ 9,424,777.18
BI2075024	PLANTA CAUCEL	\$ 6,815,030.00
BI2075025	PEDREGALES DE CAUCEL	\$ 714,311.00
BI2075026	CDA.CAUCEL CENTENARIO	\$ 685,236.57
BI2075027	BOULEVARES CAUCEL 1A ETAPA	\$ 153,869.28
BI2075028	BOULEVARES CAUCEL 2A ETAPA	\$ 233,468.75
BI2075029	FRACC.LAS AMERICAS 2 Y 3	\$ 2,541,224.82
BI2075030	103 VIV.CAUCEL TERRANOVA	\$ 199,913.89
BI2075031	1247 VIV.CAUCEL LOS ALMENDROS	\$ 2,711,643.59
BI2075032	3215 VIV.FRACC.LAS AMERICAS	\$ 8,332,188.64
BI2075033	RED DE ALCANTARILLADO	\$ 522,048.16
BI2075034	RED DE ALCANTARILLADO	\$ 1,127,371.31
BI2075035	DRENAJE DE CAUCEL	\$ 1,331,036.49
BI2075036	ALTABRISA SN REMO 62	\$ 215,284.43
BI2075037	RESIDENCIAL SANTA FE	\$ 1,277,005.75
BI2075038	BALCONES (CAUCEL)	\$ 455,868.58
BI2075039	PLANTAS PASEOS DE OPICHEN	\$ 972,915.42
BI2075040	CIUDAD CAUCEL CIRICOTES	\$ 290,736.50
BI2075041	217 VIV.VILLAS ZONA DORADA	\$ 455,719.86
BI2075042	324 VIV.HACIENDA CAUCEL	\$ 527,305.41
BI2075043	217 VIV.VILLAS ZONA DORADA	\$ 503,983.13
BI2075044	JARDINES DE CAUCEL	\$ 751,003.35
BI2075045	REGISTRO DEL ACTIVO	\$ 369,599.47
BI2075046	RED DE ALCANTARILLADO	\$ 763,116.31
BI2075047	RED DE ALCANTARILLADO	\$ 375,560.75
BI2075048	RED DE ALCANTARILLADO	\$ 767,475.22
BI2075049	RED DE ALCANTARILLADO	\$ 1,083,237.62
BI2075050	CDA.CAUCEL VIVA CAUCEL	\$ 200,407.87
BI2075051	CARCAMO DE AGUAS RESIDUALES	\$ 324,530.06
BI2075052	RED DE ALCANTARILLADO	\$ 290,931.58
BI2075053	RED DE ALCANTARILLADO	\$ 471,694.74
BI2075054	RED DE ALCANTARILLADO	\$ 147,809.62
BI2075055	RED DE ALCANTARILLADO	\$ 1,004,834.77
BI2075056	RED DE ALCANTARILLADO	\$ 280,704.67
BI2075057	RED DE ALCANTARILLADO	\$ 587,382.99
BI2075058	GPO 004/ARAS-024/2009	\$ 734,574.23
BI2075059	GPO 004/ARAS-025/2009	\$ 806,806.22
BI2075060	GPO 004/ARAS-026/2009	\$ 280,298.06
BI2075061	SANTA CRUZ PALOMEQUE	\$ 1,494,765.52
BI2075062	RESIDENCIAL SANTA FE	\$ 293,719.43
BI2075063	RESIDENCIAL SANTA FE	\$ 279,113.97
BI2075064	RESIDENCIAL SANTA FE	\$ 401,079.34
BI2075065	CD.CAUCEL SIST.TRAT.AGUAS RESIDUALES	\$ 1,063,974.10
BI2075066	RESIDENCIAL SANTA FE	\$ 431,647.43
BI2075067	2 POZOS SANTA CRUZ PALOMEQUE	\$ 185,163.83
BI2075068	INCREMENTO AL ACTIVO	\$ 764,630.02
BI2075069	INCREMENTO AL ACTIVO	\$ 353,024.02
BI2075070	INTROD.RED DE ALCANTARILLADO	\$ 891,200.26
BI2075071	INTROD.RED DE ALCANTARILLADO	\$ 180,436.30
BI2075072	DONACION DE FRACCIONADORES	\$ 1,925,349.89
BI2075073	DONACION DE FRACCIONADORES	\$ 842,763.65
BI2075074	DONACION DE FRACCIONADORES	\$ 320,125.13
BI2075075	DONACION DE FRACCIONADORES	\$ 355,505.79
BI2075076	DONACION DE FRACCIONADORES	\$ 976,840.43
BI2075077	DONACION DE FRACCIONADORES	\$ 798,470.28
BI2075078	INTROD.RED DE ALCANTARILLADO	\$ 206,871.02
BI2075079	INTROD.RED DE ALCANTARILLADO	\$ 1,852,091.06
BI2075080	RED DE ALCANTARILLADO	\$ 563,797.71
BI2075081	RED DE ALCANTARILLADO	\$ 206,493.79
BI2075082	RED DE ALCANTARILLADO	\$ 336,673.78
BI2075083	RED DE ALCANTARILLADO	\$ 973,500.74
BI2075084	RED DE ALCANTARILLADO	\$ 324,976.88
BI2075085	RED DE ALCANTARILLADO	\$ 980,525.13
BI2075086	INCREMENTO AL ACTIVO	\$ 256,089.29
BI2075087	INCREMENTO AL ACTIVO	\$ 318,324.00
BI2075088	LAS AMERICAS II	\$ 7,427,311.85
BI2075089	LOS HEROES	\$ 6,773,872.17
BI2075090	LA CEIBA CD.CAUCEL	\$ 221,889.56
BI2075091	LOS ALMENDROS	\$ 1,740,768.58

Cuenta Pública 2024
Relación de Bienes Inmuebles que integran el Patrimonio
Al 31 de Marzo del 2024
(pesos)

Ente Público: JUNTA DE AGUA POTABLE Y ALCANTARILLADO DE YUCATÁN.

	TERRENOS	VALOR
B12075092	LAS AMERICAS II	\$ 938,863.30
B12075093	LAS AMERICAS II	\$ 476,036.33
B12075094	ACTA ARAS-008/2011	\$ 343,604.26
B12075095	ACTA ARAS-009/2011	\$ 95,834.81
B12075096	ACTA ARAS-010/2011	\$ 1,241,216.85
B12075097	ACTA ARAS-012/2011	\$ 1,462,178.62
B12075098	ACTA ARAS-016/2011	\$ 481,539.88
B12075099	ACTA ARAS-007/2011	\$ 248,842.63
B12075100	ACTA ARAS-004/2011	\$ 1,189,403.00
B12075101	GPO-0026/CAS032 AC.4	\$ 466,569.04
B12075102	GPO-0026/CAS032 AC.4	\$ 514,281.32
B12075103	GPO-0026/CAS032 ACF.4	\$ 1,534,230.50
B12075104	INTR. RED ALCANTARILLADO	\$ 707,935.86
B12075105	INTR. RED ALCANTARILLADO	\$ 1,002,754.98
B12075106	INTR. RED ALCANTARILLADO	\$ 718,846.06
B12075107	26/CAS034/2010	\$ 205,324.87
B12075108	CAUCEL ALMENDROS 746 PREDIOS 026/CAS 035	\$ 2,073,812.31
B12075109	LOS HEROES 570 LOTES ALCANTARILLADO 026/CAS 023	\$ 1,910,305.44
B12075110	LAS AMERICAS ALCANTARILLADO SANITARIO 350 LOTES 026/CAS 037	\$ 893,003.27
B12075111	LAS AMERICAS ALCANTARILLADO SANITARIO 310 LOTES 026/CAS 038	\$ 1,029,105.55
B12075112	CAUCEL RES. HACIENDAALCANTARILLADO SANITARIO 68 LOTES 026/CAS 015	\$ 159,287.61
B12075113	RED DE ALCANTARILLADO SANITARIO	\$ 1,254,864.04
B12075114	RED DE ALCANTARILLADO CD.CAUCEL	\$ 257,969.59
B12075115	RED DE ALCANTARILLADO SANTA FE II	\$ 544,543.09
B12075116	RED DE ALCANTARILLADO SANTA FE II	\$ 763,642.61
B12075117	RED DE ALCANTARILLADO SANTA FE II	\$ 830,555.95
B12075118	RED DE ALCANTARILLADO ALTA BRISA (GRAN ROYAL)	\$ 324,732.67
B12075119	LAS AMERICAS II	\$ 1,088,242.04
B12075120	LA HERRADURA II	\$ 2,345,954.46
B12075121	LA HERRADURA III	\$ 41,898.04
B12075122	PASEOS DE OPICHEN	\$ 147,004.04
B12075123	RED DE ALCANTARILLADO ALTA BRISA (GRAN ROYAL)	\$ 123,231.08
B12075124	ARAS-20/2012. VIVA CAUCEL 2	\$ 656,447.25
B12075125	ALMENDROS CAUCEL 499 VIV. RED DE ALCANTARILLADO.POZOS DE VISITA 27 UNIDADES	\$ 1,628,834.07
B12075126	RED DE ALCANTARILLADO EN LA HERRADURA CAUCEL AC.CAS006	\$ 295,793.16
B12075127	ALTABRISA 46 VIV. URINMOSA DE CV	\$ 406,149.12
B12075128	GPO-026/CAS011/2012 51 VIV.CIUDAD CAUCEL GRUPO HOGARES SA DE CV	\$ 208,778.25
B12075129	RED DE ALCANTARILLADO SANITARIO 19 VIVIENDAS Y UNA CASETA EN FRACC.ALTABRISA	\$ 229,264.86
B12075130	GPO-026/CAS031/2010 RED DE ALCANTARILLADO SANITARIO 19 VIVIENDAS Y UNA CASETA EN FRACC.ALTABRISA	\$ 54,884.00
B12075131	GPO-026/CAS007/2011 RED DE ALCANTARILLADO SANITARIO 20 VIVIENDAS EN FRACC.ALTABRISA	\$ 56,468.59
B12075132	GPO-026/CAS013/2011 RED DE ALCANTARILLADO SANITARIO 20 VIVIENDAS EN FRACC.ALTABRISA	\$ 56,468.59
B12075133	GPO-026/CAS022/2011 RED DE ALCANTARILLADO SANITARIO 20 VIVIENDAS EN FRACC.ALTABRISA	\$ 56,468.59
B12075134	LAS AMERICAS II 530 VIV 026/CAS008	\$ 1,619,838.21
B12075135	LOS HEROES 502 VIV 026/CAS 004	\$ 1,486,518.12
B12075136	PTAR SAN PEDRO CHOLUL	\$ 6,433,434.48
B12075137	GPO.004/ARAS-013/2013.LA PERLA CDA. CAUCEL 153 VIVIENDAS RED DE ALCANTARILLADO SANITARIO.	\$ 575,720.73
B12075138	GPO-026/CAS012012 ALGARROBOS RED DE ALCANTARILLADO 16 VIVIENDAS Y 5 LOTES	\$ 142,294.21
B12075139	RED DE ALCANT. EN FRACC. LOS HEROES 357 VIVIENDAS	\$ 1,061,689.17
B12075140	RED DE ALCANT. EN FRACC. LOS HEROES 185 VIVIENDAS	\$ 777,261.70
B12075141	178 VIVIL. RED DE ALCANTARILLADO CAUCEL II LOS ALMENDROS	\$ 496,420.19
B12075142	GPO-026/CAS023/2012, 31 VIV.DIAMANTE PASEOS DE OPICHEN 3A ETAPA	\$ 1,627,854.04
B12075143	GPO-026/CAS002/2013, 38 VIV.DIAMANTE PASEOS DE OPICHEN (4A ETAPA)	\$ 156,203.16
B12075144	GPO-026/CAS010/2013, 68 VIV,45 LOTES.DIAMANTE PASEOS DE OPICHEN (5A ETAPA)	\$ 402,350.07
B12075145	GPO-026/CAS004/2013, 270 VIV.CAUCEL II (VILLA CAUCEL 1A ETAPA)	\$ 750,390.18
B12075146	GPO-026/CAS007/2013, 253 VIV,CAUCEL II (PARAISO CAUCEL)	\$ 966,743.67
B12075147	GPO-026/CAS010/2012, 259 LOTES,SAN PEDRO CHOLUL (IA ETAPA 2DA SECCION)	\$ 1,357,435.05
B12075148	CIUDAD CAUCEL VILLA JARDIN RED DE ALCANTARILLADO SANITARIO 103 LOTES.	\$ 271,324.01
B12075149	PASEOS DE OPICHEN RED DE ALCANTARILLADO SANITARIO 65 VIVIENDAS.	\$ 343,862.75
B12075150	PARQUE CIENTIF.CONSTRUC.DE PTAR INC.AL ACTIVO.EJERC.2013	\$ 3,579,469.82
B12075151	PTAR CAUCEL PLANTA DE TRATAMIENTO 50 LPSEJERC./2013	\$ 11,089,669.83
B12075152	CDA.CAUCEL LA HERRADURA III 32 VIV.	\$ 102,805.27
B12075153	F. GRAN SANTA FE II 2A SECCION.1A ETAPA 155 VIV.	\$ 997,640.71
B12075154	F. GRAN SANTA FE II 2A SECCION.2A ETAPA 168 LOTES.	\$ 2,164,636.10
B12075155	SANTA CRUZ CONSTRUCCION DE RED DE ALCANTARILLADO INC. AL ACT./2013	\$ 635,977.83
B12075156	F. GRAN SANTA FE II 2A SECCION.2A ETAPA 1 217 LOTES CARCAMO DE DESCARGAS.	\$ 3,077,879.27
B12075157	PTAR SAN CARLOS A PTAR ALTABRISA SISTEMA DE BOMBEO.INC. AL ACTIVO/13	\$ 369,784.09
B12075158	BOMBEO CAUCEL CONDUCCION DE AGUAS RESIDUALES DE VARIAS PLANTAS.INC. AL ACTIVO /13	\$ 866,359.73
B12075159	POZO OPICHEN ABSORCION DE AGUAS RESIDUALES.INC AL ACTIVO/13	\$ 195,775.79
B12075160	SISTEMA DE RIEGO PTARS CAUCEL.INC. AL ACTIVO/13	\$ 717,652.29
B12075161	GRAN SANTA FE II GPO.04/ARAS-016/2014LOTES 92	\$ 631,426.93
B12075162	GRAN SANTA FE II GPO.04/ARAS-017/2014LOTES 92 RED DE ALCANTARILLADO SANITARIO.	\$ 857,763.24
B12075163	GRAN SANTA FE II GPO.04/ARAS-018/2014LOTES 233 RED DE ALCANTARILLADO SANITARIO.	\$ 945,046.68
B12075164	GRAN SANTA FE II GPO.04/ARAS-019/2014LOTES 233 RED DE ALCANTARILLADO SANITARIO.	\$ 106,902.30
B12075165	GRAN SANTA FE II GPO.04/ARAS-020/2014LOTES 233 RED DE ALCANTARILLADO SANITARIO.	\$ 799,997.04
B12075166	LAS AMERICAS GPO.04/ARAS-021/2014.LOTES 503	\$ 1,792,279.89
B12075167	GRAN SANTA FE II INTODUCCION DE ALCANTARILLADO SANITARIO 106 VIV	\$ 477,673.37
B12075168	CDA.CAUCELCONSTRUCCION DE ALCANTARILLADO A 68 VIV.	\$ 264,938.51
B12075169	CDA.CAUCEL II PARAISO CONSTRUCCION DE ALCANTARILLADO A 218 VIV.	\$ 865,982.51
B12075170	LOS HEROES RED DE ALCANTARILLADO PARA 210 VIVIENDAS	\$ 758,438.11
B12075171	CAUCEL RED DE ALCANTARILLADO PARA CAUCEL ALMENDROS 297 VIV.	\$ 1,122,291.45

Cuenta Pública 2024
Relación de Bienes Inmuebles que integran el Patrimonio
Al 31 de Marzo del 2024
(pesos)

Ente Público: JUNTA DE AGUA POTABLE Y ALCANTARILLADO DE YUCATÁN.

	TERRENOS	VALOR
B12075172	LOS HEROES 210 VIV. ALCANTARILLADO SANITARIO.	\$ 770,196.84
B12075173	CAUCEL ALCANTARILLADO SANITARIO CONVENIOS 026/CASO11,12/2013	\$ 1,139,691.32
B12075174	LAS AMERICAS II 4TA ETAPA 155 VIVIENDAS.RED DE ALCANTARILLADO.	\$ 580,361.85
B12075175	LAS AMERICAS II 4TA ETAPA 234 VIVIENDAS.RED DE ALCANTARILLADO.	\$ 900,221.53
B12075176	LAS AMERICAS II 4TA ETAPA 162 VIVIENDAS.RED DE ALCANTARILLADO.	\$ 672,223.50
B12075177	LAS AMERICAS II 4TA ETAPA 162 VIVIENDAS.RED DE ALCANTARILLADO.	\$ 933,447.47
B12075178	GRAN HERRADURA CAUCEL ALCANTARILLADO SANITARIO PARA 249 VIVIENDAS.	\$ 1,156,509.51
B12075179	GRAN HERRADURA CAUCEL ALCANTARILLADO SANITARIO PARA 329 VIVIENDAS.	\$ 1,391,318.26
B12075180	DIAMANTE PASEOS DE OPICHEN RED DE ALCANTARILLADO SANITARIO 54 VIVIENDAS.	\$ 110,417.77
B12075181	GRAN SANTA FE II RED DE ALCANTARILLADO SANITARIO.	\$ 1,049,803.57
B12075182	LOS COCOS CIUDAD CAUCEL RED DE ALCANTARILLADO SANITARIO 90 VIVIENDAS.	\$ 435,229.26
B12075183	CAUCEL II PARAISO 229 LOTES	\$ 774,695.01
B12075184	GRAN SANTA FE II. 22 LOTES	\$ 92,574.49
B12075185	GRAN SANTA FE II. 294 LOTES	\$ 1,575,883.44
B12075186	CAUCEL II LOS ALMENDROS. 21 VIVIENDAS	\$ 65,103.71
B12075187	LOS HEROES 116 LOTES	\$ 496,989.65
B12075188	MULTISERVICIOS CONST.POZO NO.8 CD.CAUCEL	\$ 269,166.67
B12075189	BICENTENARIO CONSTRUCCION	\$ 1,502,220.25
B12075190	CAUCEL HERRADURA 231 VIVIENDAS ALCANTARILLADO SANITARIO	\$ 687,554.04
B12075191	CAUCEL RESIDENCIAL HACIENDA 102 VIVIENDAS ALCANTARILLADO SANITARIO	\$ 340,219.16
B12075192	LAS AMERICAS 217 VIVIENDAS DE ALCANTARILLADO SANITARIO	\$ 911,416.29
B12075193	BICENTENARIO CONSTRUCCION DE UN TANQUE SEPTICO Y CONSTRUCCION DE REDES DE ALCANTARILLADO SANITARIO.	\$ 1,543,084.97
B12075194	GRAN HERRADURA CAUCEL	\$ 1,514,685.76
B12075195	GRAN HERRADURA CAUCEL	\$ 971,323.21
B12075196	VILLA CAUCEL FRACC CAUCEL	\$ 842,461.56
B12075197	VILLA JARDIN FRACC CAUCEL	\$ 458,980.70
B12075198	CENTRO COMERCIAL Y SERV	\$ 578,843.72
B12075199	LAS AMERICAS 127 LOTES	\$ 387,976.82
B12075200	FRACC. LAS AMERICAS II RED	\$ 880,864.79
B12075201	FRACC. CAUCEL II LOA ALMENDROS	\$ 331,313.82
B12075202	FRACC. LOS HEROES RED DE A	\$ 985,336.01
B12075203	FRACC. LOS HEROES RED DE A	\$ 1,366,328.24
B12075204	FRACC. LOS HEROES CARCAMO	\$ 1,126,859.74
B12075205	FRACC. LOS HEROES CARCAMO	\$ 1,592,317.75
B12075206	SAN PEDRO CHOLUL INTROD	\$ 283,664.37
B12075207	SAN PEDRO CHOLUL ALCANTARILLADO	\$ 146,737.59
B12075208	ALTABRISA ALCANTARILLADO	\$ 608,032.01
B12075209	FRACC. DIAMANTE PASEOS DE	\$ 741,529.36
B12075210	GRAN HERRADURA SUR CAUCEL	\$ 812,965.32
B12075211	GRAN HERRADURA PONIENTE	\$ 728,505.74
B12075212	FRACC. PASEOS DE OPICHEN	\$ 292,578.45
B12075213	LOS HEROES RED DE ALCANTARILLADO	\$ 977,815.24
B12075214	GRAN STA FE II RED DE ALCANTARILLADO	\$ 456,837.36
B12075215	LAS AMERICAS II 211 VIVIENDAS	\$ 1,982,394.74
B12075216	LAS AMERICAS II 141 VIVIENDAS	\$ 1,247,831.57
B12075217	CAUCEL II 70 VIVIENDAS	\$ 289,959.54
B12075218	CAUCEL II 7 VIVIENDAS	\$ 78,496.22
B12075219	CAUCEL II 97 VIVIENDAS	\$ 361,170.96
B12075220	SAN PEDRO CHOLUL	\$ 1,234,578.99
B12075221	CIUDAD CAUCEL 102 VIVIENDAS	\$ 466,102.89
B12075222	CAUCEL II LAS PALMERAS 26	\$ 1,314,404.11
B12075223	DZOYOLA 664 VIVIENDAS SIS	\$ 2,703,963.40
B12075224	DZOYOLA 664 VIVIENDAS ALC	\$ 2,440,282.07
B12075225	PERFORACION DE POZO PTAR	\$ 265,303.33
B12075226	PLANTAS DE TRATAMIENTO DE AGUAS RESIDUALES	\$ 12,876,840.37
B12075227	PLANTAS DE TRATAMIENTO DE AGUAS RESIDUALES	\$ 441,149.92
B12075228	PLANTAS DE TRATAMIENTO DE AGUAS RESIDUALES	\$ 509,653.60
B12075229	PLANTAS DE TRATAMIENTO DE AGUAS RESIDUALES	\$ 444,519.35
B12075230	PLANTAS DE TRATAMIENTO DE AGUAS RESIDUALES	\$ 2,909,072.69
B12075231	REAL CAUCEL 2A ETAPA119 VIVIENDAS RED AGUA POTABLE	\$ 523,783.23
B12075232	GRAN HERRADURA PONIENTE 5A ETAPA 93 VIVIENDAS RED AGUA POTABLE	\$ 348,374.37
B12075233	SIAN KA'AN 3A ETAPA 136 VIVIENDAS RED AGUA POTABLE	\$ 798,670.31
B12075234	DIAMANTE PASEOS DE OPICHE 8A ETAPA 204 VIVIENDAS RED AGUA POTABLE	\$ 626,735.28
B12075235	SANTA ANA 2A ETAPA 103 VIVIENDAS RED AGUA POTABLE	\$ 335,537.26
B12075236	SANTA ANA 3A ETAPA 108 VIVIENDAS RED AGUA POTABLE	\$ 361,377.47
B12075237	SANTA ANA 1A ETAPA 86 VIVIENDAS RED AGUA POTABLE	\$ 3,134,962.93
B12075238	HACIENDA OPICHEN 232 VIVIENDAS RED AGUA POTABLE	\$ 1,280,139.16
B12075239	LOS HEROES 3A ETAPA 208 VIVIENDAS RED AGUA POTABLE	\$ 1,117,163.03
B12075240	PARAISO CAUCEL II 324 VIVIENDAS RED AGUA POTABLE	\$ 1,729,082.49
B12075241	REAL CAUCEL 152 VIVIENDAS RED AGUA POTABLE	\$ 513,658.60
B12075242	BICENTENARIO 2A ETAPA469VIVIENDAS PTAR	\$ 3,284,660.11
B12075243	BICENTENARIO 2A ETAPA469VIVIENDAS POZOS DE VISITA	\$ 2,186,518.65
B12075244	LOS ALMENDROS 5A ETAPA153VIVIENDAS POZOS DE VISITA	\$ 719,116.65
B12075245	LAS AMERICAS II 5A ETAPA205VIVIENDAS POZOS DE VISITA	\$ 1,043,050.90
B12075246	LAS AMERICAS II 5A ETAPA147VIVIENDAS POZOS DE VISITA	\$ 520,886.81
B12075247	FRACC CAUCEL II 108VIVIENDAS ALCANTARILLADO	\$ 583,087.60
B12075248	SAN PEDRO CHOLUL86VIVIENDAS ALCANTARILLADO	\$ 606,516.94
B12075249	DIAMANTE PASEOS DE OPICHEN60VIVIENDAS ALCANTARILLADO	\$ 253,110.55
B12075250	SIAN KAAN169VIVIENDAS ALCANTARILLADO	\$ 957,463.22
B12075251	LOS ALMENDROS 4A ETAPA176VIVIENDAS ALCANTARILLADO	\$ 658,806.80

Cuenta Pública 2024
Relación de Bienes Inmuebles que integran el Patrimonio
Al 31 de Marzo del 2024
(pesos)

Ente Público: JUNTA DE AGUA POTABLE Y ALCANTARILLADO DE YUCATÁN.

	TERRENOS	VALOR
B12075252	DIAMANTE PASEOS OPICHEN143VIVIENDAS RED AGUA POTABLE	\$ 524,632.02
B12075253	PASEOS DE OPICHEN 34VIVIENDAS RED AGUA POTABLE	\$ 156,720.31
B12075254	GRAN SANTA FE NORTE 1A.SECC 1A.ETAPA205VIVIENDAS RED AGUA POTABLE	\$ 1,361,421.06
B12075255	GRAN SANTA FE NORTE 1A.SECC 2A.ETAPA274VIVIENDAS RED AGUA POTABLE	\$ 1,907,386.70
B12075256	GRAN SANTA FE NORTE 1A.SECC 2A.ETAPA274VIVIENDAS RED AGUA POTABLE	\$ 1,411,172.93
B12075257	LOS HEROES 4AETAPA161VIV RED AGUA POTABLE	\$ 1,156,745.90
B12075258	LOS HEROES 4AETAPA102VIV RED AGUA POTABLE	\$ 383,944.26
B12075259	LOS HEROES 4AETAPA88VIV RED AGUA POTABLE	\$ 738,560.71
B12075260	CAUCEL II REAL CAUCEL 3AETAPA114VIV RED AGUA POTABLE	\$ 474,979.42
B12075261	SIAN KAAAN 1AETAPA67VIV RED AGUA POTABLE	\$ 680,221.03
B12075262	SIAN KAAAN 2AETAPA82VIV RED AGUA POTABLE	\$ 480,578.21
B12075263	CAUCEL II G HERRADURA PTE 4AETAPA83VIV RED AGUA POTABLE	\$ 322,959.49
B12075264	SANTA FE NTE 1ASECC4AETAPA303VIV RED AGUA POTABLE	\$ 3,008,835.46
B12075265	CAUCEL II PARAISO CAUCEL IV 1AETAPA272VIV RED AGUA POTABLE	\$ 1,472,532.39
B12075266	DIAMANTE PASEOS OPICHEN SOL DIAMANTE221VIV RED AGUA POTABLE	\$ 788,514.55
B12075267	CAUCEL II SOLARES DE CAUCEL 3AETAPA60VIV RED AGUA POTABLE	\$ 277,514.87
B12075268	AMP BOSQUE DZOYOLA IV 96VIV RED AGUA POTABLE	\$ 365,145.70
B12075269	LOS HEROES 3AETAPA SECCIONVI 182VIV RED AGUA POTABLE	\$ 986,243.25
B12075270	CAUCEL II PALMERAS ETAPA230VIV RED AGUA POTABLE	\$ 496,929.50
B12075271	LAS AMERICAS II ETAPA6SECC1-3 427VIV RED AGUA POTABLE	\$ 1,970,557.86
B12075272	CAUCEL II ALMENDROS II ETAPA 5 SECC 1-4 405VIV RED AGUA POTABLE	\$ 1,707,026.22
B12075273	HEROES ETAPA4SECC IV-VII567VIV RED AGUA POTABLE	\$ 3,503,695.54
B12075274	CD CAUCEL RESID HDA 3AETAPA SECCII102VIV RED AGUA POTABLE	\$ 467,959.78
B12075275	FRACC SAN PEDRO CHOLUL SECCB82VIV RED AGUA POTABLE	\$ 552,664.52
B12075276	CONDOMINIOTABLAJE2874316VIV RED AGUA POTABLE	\$ 125,343.82
B12075277	FRACC ALTABRISA 7AETAPA19VIV RED AGUA POTABLE	\$ 84,081.97
B12075278	FRACC ALTABRISA 8AETAPA20VIV RED AGUA POTABLE	\$ 86,242.92
B12075279	FRACC SAN PEDRO CHOLUL SECCF86VIV RED AGUA POTABLE	\$ 547,622.85
B12075280	FRACC GRAN SANTA FE NORTE 1ASECC5AETAPA309VIV RED AGUA POTABLE	\$ 2,166,527.52
B12075281	FRACC CAUCEL II LOS ALMENDROS4ASECC4AETAPA152VIV RED AGUA POTABLE	\$ 652,395.31
B12075282	FRACC SIAN KAAAN II 1AETAPA278VIV RED AGUA POTABLE	\$ 2,300,081.36
B12075283	FRACC CAUCEL II REALCAUCEL4AETAPA113VIV RED AGUA POTABLE	\$ 875,682.63
B12075284	FRACC CAUCEL II PARAISO CAUCEL IV 2AETAPA134LOTES RED AGUA POTABLE	\$ 239,308.56
B12075285	FRACC CAUCEL II NORTE2AETAPA112VIV RED AGUA POTABLE	\$ 339,327.64
B12075286	FRACC SAN PEDRO CHOLUL2AETAPA2ASECC163VIV RED AGUA POTABLE	\$ 1,365,694.14
B12075287	FRACC SAN PEDRO CHOLUL2AETAPA1ASECC243VIV RED AGUA POTABLE	\$ 2,047,462.81
B12075288	CAUCEL LL 84VIV RED AGUA POTABLE	\$ 618,307.19
B12075289	CAUCEL LL 93VIV RED AGUA POTABLE	\$ 670,390.32
B12075290	CAUCEL LL 298VIV RED AGUA POTABLE	\$ 1,317,972.37
B12075291	CAUCEL LL 180VIV RED AGUA POTABLE	\$ 669,715.28
B12075292	CAUCEL LL 66VIV RED AGUA POTABLE	\$ 481,236.93
B12075293	FRACC S.MARCOS 1301 LOTES	\$ 3,957,475.38
B12075294	CAUCEL II PARAISO IV 3AETAPA132VIV RED AGUA POTABLE	\$ 761,407.59
B12075295	LAS AMERICAS II 6AETAPA SECC IV194VIV RED AGUA POTABLE	\$ 1,033,198.35
B12075296	LAS AMERICAS II 6AETAPA SECC V236VIV RED AGUA POTABLE	\$ 1,227,415.32
B12075297	CAUCEL II ALMENDROS POLIG 15 2ASECC133VIV RED AGUA POTABLE	\$ 654,701.49
B12075298	DIAMANTE PASEOS DE OPICHEN 122VIV RED AGUA POTABLE	\$ 5,176,453.03
B12075299	PASEOS DE OPICHEN 52VIV RED AGUA POTABLE	\$ 1,479,022.06
B12075300	ALABRISA 20VIV RED AGUA POTABLE	\$ 95,996.58
B12075301	LOS ALMENDROS2POLIGONO13SECC1 90VIV RED AGUA POTABLE	\$ 549,970.42
B12075302	LOS ALMENDROS2POLIGONO13SECC2 67VIV RED AGUA POTABLE	\$ 467,953.22
B12075303	CAUCEL II VIVA748 4AETAPA 40VIV RED AGUA POTABLE	\$ 382,457.15
B12075304	CAUCEL II VIVA748 5AETAPA 30VIV65LOTES RED AGUA POTABLE	\$ 470,736.58
B12075305	RESIDENCIAL ALTABRISA 6AETAPA 23VIV RED AGUA POTABLE	\$ 99,068.07
B12075306	SAN PEDRO CHOLUL 81VIV18LOTES RED AGUA POTABLE	\$ 853,873.42
B12075307	LOMAS CAUCEL 3AETAPA2ASECC 37VIV RED AGUA POTABLE	\$ 181,776.65
B12075308	LOMAS CAUCEL 4AETAPA 29VIV RED AGUA POTABLE	\$ 223,258.37
B12075309	LOS ALMENDROS2 POLIGONO13SECC3 97VIV RED AGUA POTABLE	\$ 659,631.52
B12075310	LOS ALMENDROS2 POLIGONO13SECC4 104VIV RED AGUA POTABLE	\$ 748,689.98
B12075311	FLORESTARESIDENCIAL 2AETAPASECC4 66VIV RED AGUA POTABLE	\$ 366,331.47
B12075312	FLORESTARESIDENCIAL 2AETAPASECC5 66VIV RED AGUA POTABLE	\$ 325,883.06
B12075313	SOLARES CAUCEL 4AETAPA 61VIV RED AGUA POTABLE	\$ 230,228.88
B12075314	FLORESTA RESIDENCIAL 64VIV RED AGUA POTABLE	\$ 417,367.35
B12075315	FLORESTA RESIDENCIAL 55VIV RED AGUA POTABLE	\$ 258,813.10
B12075316	FLORESTA RESIDENCIAL 43VIV RED AGUA POTABLE	\$ 200,406.25
B12075317	CAUCEL II NORTE 3AETAPA 112VIV RED AGUA POTABLE	\$ 367,588.78
B12075318	CAUCEL VILLA JARDIN 8AETAPA 147VIV RED AGUA POTABLE	\$ 703,937.46
B12075319	CAUCEL VILLA JARDIN 7AETAPA 70VIV RED AGUA POTABLE	\$ 290,745.63
B12075320	LOS HEROES 5AETAPA1SECC 8AETAPA 147VIV RED AGUA POTABLE	\$ 1,090,750.36
B12075321	LOS HEROES 5AETAPA2SECC 8AETAPA 147VIV RED AGUA POTABLE	\$ 1,489,161.73
B12075322	LOS HEROES 5AETAPA3SECC 8AETAPA 147VIV RED AGUA POTABLE	\$ 787,051.03
B12075323	CAUCEL II CAUCEL NORTE 4AETAPA 26VIV RED AGUA POTABLE	\$ 3,108,688.32
B12075324	1ERMODULO CIELO ALTO 1AETAPA1ASECC 645LOTES RED AGUA POTABLE	\$ 194,484.14
B12075325	CIELO ALTO 1AETAPA1ASECC 645LOTES RED AGUA POTABLE	\$ 1,777,659.27
B12075326	FRACC. AMERICAS	\$ 633,474.30
B12075327	FRACC. AMERICAS	\$ 851,295.22
B12075328	FRACC. AMERICAS	\$ 660,492.96
B12075329	FRACC. AMERICAS	\$ 978,709.03
	OBRAS EN PROCESO	
B12075331	OBRAS EN PROCESO EN BIENES DE DOMINIO PUBLICO	\$ 83,170,323.95

Cuenta Pública 2024
Relación de Bienes Inmuebles que integran el Patrimonio
Al 31 de Marzo del 2024
(pesos)

Ente Público: JUNTA DE AGUA POTABLE Y ALCANTARILLADO DE YUCATÁN.

	TERRENOS	VALOR
Total		\$ 754,449,848.85

Bajo protesta de decir verdad declaramos que los Estados Financieros y sus Notas son razonablemente correctos y responsabilidad del emisor.

Cuenta Pública 2024
Ente Público: JUNTA DE AGUA POTABLE Y ALCANTARILLADO DE YUCATÁN.
Relación de Cuentas Bancarias Productivas Específicas
Al 31 de Marzo de 2024

Fondo, Programa o Convenio	Datos de la Cuenta Bancaria	
	Institución Bancaria	Número de Cuenta
PROAGUA 2023 RURAL	BBVA Bancomer S.A.	120229822
FISE2023	BBVA Bancomer S.A.	120463485
BANCOMER	BBVA Bancomer S.A.	120742848

Bajo protesta de decir verdad declaramos que los Estados Financieros y sus Notas son razonablemente correctos y responsabilidad del emisor.

Cuenta Pública 2024

Relación de Esquemas Bursátiles y de Coberturas Financieras

Al 31 de Marzo de 2024

(Pesos)

Ente Público: JUNTA DE AGUA POTABLE Y ALCANTARILLADO DE YUCATÁN.

« SIN INFORMACION QUE REVELAR »

Bajo protesta de decir verdad declaramos que los Estados Financieros y sus Notas son razonablemente correctos y responsabilidad del emisor.

JUNTA DE AGUA POTABLE Y ALCANTARILLADO DE YUCATAN (a)

Estado de Situación Financiera Detallado - LDF

Al 31 de diciembre de 2023 y al 31 de Marzo de 2024 (b)

(PESOS)

Concepto (c)	2024 (d)	31 de diciembre de 2023 (e)	Concepto (c)	2024 (d)	31 de diciembre de 2023 (e)
ACTIVO			PASIVO		
Activo Circulante			Activo Circulante		
a. Efectivo y Equivalentes (a=a1+a2+a3+a4+a5+a6+a7)			a. Cuentas por Pagar a Corto Plazo (a=a1+a2+a3+a4+a5+a6+a7+a8+a9)		
a1) Efectivo	26,300,905.98	36,035,365.33	a1) Servicios Personales por Pagar a Corto Plazo	105,415,814.08	144,333,043.30
a2) Bancos/Tesorería	206,003.31	116,504.19	a2) Proveedores por Pagar a Corto Plazo	1,819,139.67	4,440,804.92
a3) Bancos/Depositos y Otros	26,094,902.67	35,918,861.14	a3) Contratistas por Obras Públicas por Pagar a Corto Plazo	18,587,583.73	56,549,066.72
a4) Inversiones Temporales (Hasta 3 meses)	0.00	0.00	a4) Participaciones y Aportaciones por Pagar a Corto Plazo	0.00	1,453,432.20
a5) Fondos con Atección Específica	0.00	0.00	a5) Transferencias Otorgadas por Pagar a Corto Plazo	0.00	0.00
a6) Depósitos de Fondos de Terceros en Garantía y/o Administración	0.00	0.00	a6) Intereses, Comisiones y Otros Gastos de la Deuda Pública por Pagar a Corto Plazo	0.00	0.00
a7) Otros Efectivos y Equivalentes	0.00	0.00	a7) Relaciones y Contribuciones por Pagar a Corto Plazo	71,163,080.78	68,120,192.43
b. Derechos a Recibir Efectivo o Equivalentes (b=b1+b2+b3+b4+b5+b6+b7)	406,747,971.41	396,710,186.09	a8) Devoluciones de la Ley de Ingresos por Pagar a Corto Plazo	0.00	0.00
b1) Inversiones Financieras de Corto Plazo	0.00	0.00	a9) Otras Cuentas por Pagar a Corto Plazo	13,846,019.90	13,769,547.03
b2) Cuentas por Cobrar a Corto Plazo	303,605,890.75	296,251,718.73	b. Documentos por Pagar a Corto Plazo (b=b1+b2+b3)	0.00	0.00
b3) Deudores Diversos por Cobrar a Corto Plazo	1,559,412.74	1,261,558.84	b1) Documentos Comerciales por Pagar a Corto Plazo	0.00	0.00
b4) Ingresos por Recuperar a Corto Plazo	0.00	0.00	b2) Documentos con Contralistas por Obras Públicas por Pagar a Corto Plazo	0.00	0.00
b5) Deudores por Anticipos de la Tesorería a Corto Plazo	7,880.00	7,880.00	b3) Otros Documentos por Pagar a Corto Plazo	0.00	0.00
b6) Préstamos Otorgados a Corto Plazo	0.00	0.00	c. Porción a Corto Plazo de la Deuda Pública a Largo Plazo (c=c1+c2)	0.00	0.00
b7) Otros Derechos a Recibir Efectivo o Equivalentes a Corto Plazo	101,574,787.92	99,189,028.52	c1) Porción a Corto Plazo de la Deuda Pública	0.00	0.00
c. Derechos a Recibir Bienes o Servicios (c=c1+c2+c3+c4+c5)	1,234,539.03	362,540.96	c2) Porción a Corto Plazo de Arrendamiento Financiero	0.00	0.00
c1) Anticipo a Proveedores por Adquisición de Bienes y Prestación de Servicios a Corto Plazo	1,234,539.04	51,108.20	d. Títulos y Valores a Corto Plazo	0.00	0.00
c2) Anticipo a Proveedores por Adquisición de Bienes Inmuebles y Muebles a Corto Plazo	0.00	0.00	e. Pasivos Diferidos a Corto Plazo (e=e1+e2+e3)	3,138,554.99	2,662,831.50
c3) Anticipo a Proveedores por Adquisición de Bienes Intangibles a Corto Plazo	0.00	0.00	e1) Ingresos Cobrados por Adelantado a Corto Plazo	3,138,554.99	2,662,831.50
c4) Anticipo a Contratistas por Obras Públicas a Corto Plazo	-0.01	311,432.76	e2) Intereses Cobrados por Adelantado a Corto Plazo	0.00	0.00
c5) Otros Derechos a Recibir Bienes o Servicios a Corto Plazo	0.00	0.00	e3) Otros Pasivos Diferidos a Corto Plazo	0.00	0.00
d. Inventarios (d=d1+d2+d3+d4+d5)	0.00	0.00	f. Fondos y Bienes de Terceros en Garantía y/o Administración a Corto Plazo (f=f1+f2+f3+f4+f5+f6)	0.00	0.00
d1) Inventario de Mercancías para Venta	0.00	0.00	f1) Fondos en Garantía a Corto Plazo	0.00	0.00
d2) Inventario de Mercancías Terminadas	0.00	0.00	f2) Fondos en Administración a Corto Plazo	0.00	0.00
d3) Inventario de Mercancías en Proceso de Elaboración	0.00	0.00	f3) Fondos Contingentes a Corto Plazo	0.00	0.00
d4) Inventario de Materias Primas, Materiales y Suministros para Producción	0.00	0.00	f4) Fondos de Fideicomisos, Mandatos y Contratos Antólogos a Corto Plazo	0.00	0.00
d5) Bienes en Tránsito	0.00	0.00	f5) Otros Fondos de Terceros en Garantía y/o Administración a Corto Plazo	0.00	0.00
e. Almacenes	5,125,087.31	4,815,979.12	f6) Valores y Bienes en Garantía a Corto Plazo	0.00	0.00
f. Estimación por Pérdida o Deterioro de Activos Circulantes (f=f1+f2)	0.00	0.00	g. Provisiones a Corto Plazo (g=g1+g2+g3)	0.00	0.00
f1) Estimaciones para Cuentas Incobrables por Derechos a Recibir Efectivo o Equivalentes	0.00	0.00	g1) Provisión para Demandas y Juicios a Corto Plazo	0.00	0.00
f2) Estimación por Deterioro de Inventarios	0.00	0.00	g2) Provisión para Contingencias a Corto Plazo	0.00	0.00
g. Otros Activos Circulantes (g=g1+g2+g3+g4)	521,017.63	486,606.53	g3) Otras Provisiones a Corto Plazo	0.00	0.00
g1) Valores en Garantía	521,017.63	486,606.53	h. Otros Pasivos a Corto Plazo (h=h1+h2+h3)	0.00	0.00
g2) Bienes en Garantía (excluye depósitos de fondos)	0.00	0.00	h1) Ingresos por Clasificar	0.00	0.00
g3) Bienes Derivados de Embargos, Decomisos, Aseguramientos y Dación en Pago	0.00	0.00	h2) Recaudación por Participar	0.00	0.00
g4) Adquisición con Fondos de Terceros	0.00	0.00	h3) Otros Pasivos Circulantes	0.00	0.00
IA. Total de Activos Circulantes (IA = a + b + c + d + e + f + g)	439,929,521.36	438,410,678.03	IIA. Total de Pasivos Circulantes (IIA = a + b + c + d + e + f + g + h)	108,554,369.07	146,995,874.80
Activo No Circulante			Activo No Circulante		
a. Inversiones Financieras a Largo Plazo	0.00	0.00	a. Cuentas por Pagar a Largo Plazo	0.00	0.00
b. Derechos a Recibir Efectivo o Equivalentes a Largo Plazo	0.00	0.00	b. Documentos por Pagar a Largo Plazo	0.00	0.00

JUNTA DE AGUA POTABLE Y ALCANTARILLADO DE YUCATAN (a)
 Estado de Situación Financiera Detallado - LDF
 Al 31 de diciembre de 2023 y al 31 de Marzo de 2024 (b)
 (PESOS)

c. Bienes Inmuebles, Infraestructura y Construcciones en Proceso	2,648,857,976.24	2,648,857,976.24			0.00
d. Bienes Muebles	163,970,958.25	164,051,827.82			0.00
e. Activos Intangibles	1,759,746.00	1,759,746.00			0.00
f. Depreciación, Deterioro y Amortización Acumulada de Bienes	-2,007,302,182.18	-1,988,486,226.72			59,622,137.00
g. Activos Diferidos	0.00	0.00			59,622,137.00
h. Estimación por Pérdida o Deterioro de Activos no Circulantes	0.00	0.00			206,618,011.80
i. Otros Activos no Circulantes	0.00	0.00			
IB. Total de Activos No Circulantes (IB = a + b + c + d + e + f + g + h + i)	807,286,498.31	826,183,323.34		168,176,506.07	
I. Total del Activo (I = IA + IB)	1,247,216,019.67	1,264,594,001.37		1,406,583,818.54	1,406,583,818.54
				1,405,948,713.74	1,405,948,713.74
				635,104.80	635,104.80
				0.00	0.00
				-327,544,304.94	-348,607,828.97
				22,142,532.66	35,798,752.32
				-348,023,353.71	-382,743,097.40
				0.00	0.00
				0.00	0.00
				-1,663,483.89	-1,663,483.89
				0.00	0.00
				0.00	0.00
				0.00	0.00
III. Total Hacienda Pública/Patrimonio (III = IIIA + IIIB + IIIC)	1,079,039,513.60	1,079,039,513.60		1,079,039,513.60	1,057,975,989.57
IV. Total del Pasivo y Hacienda Pública/Patrimonio (IV = II + III)	1,247,216,019.67	1,264,594,001.37		1,247,216,019.67	1,264,594,001.37

JUNTA DE AGUA POTABLE Y ALCANTARILLADO DE YUCATAN (a)							
Informe Analítico de la Deuda Pública y Otros Pasivos - LDF							
Del 1 de Enero al 31 de Marzo de 2024 (b)							
(PESOS)							
Denominación de la Deuda Pública y Otros Pasivos (c)	Saldo al 31 de diciembre de 2023 (d)	Disposiciones del Periodo (e)	Amortizaciones del Periodo (f)	Revaluaciones, Reclasificaciones y Otros Ajustes (g)	Saldo Final del Periodo (h) h=d+e-f+g	Pago de Intereses del Periodo (i)	Pago de Comisiones y demás costos asociados durante el Periodo (j)
1. Deuda Pública (1=A+B)	0	0	0	0	0	0	0
A. Corto Plazo (A=a1+a2+a3)	0	0	0	0	0	0	0
a1) Instituciones de Crédito	0	0	0	0	0	0	0
a2) Títulos y Valores	0	0	0	0	0	0	0
a3) Arrendamientos Financieros	0	0	0	0	0	0	0
B. Largo Plazo (B=b1+b2+b3)	0	0	0	0	0	0	0
b1) Instituciones de Crédito	0	0	0	0	0	0	0
b2) Títulos y Valores	0	0	0	0	0	0	0
b3) Arrendamientos Financieros	0	0	0	0	0	0	0
2. Otros Pasivos	206,618,012				168,176,506		
3. Total de la Deuda Pública y Otros Pasivos	206,618,012	0	0	0	168,176,506	0	0
4. Deuda Contingente 1 (informativo)	0	0	0	0	0	0	0
A. Deuda Contingente 1					0		
B. Deuda Contingente 2					0		
C. Deuda Contingente XX					0		
5. Valor de Instrumentos Bono Cupón Cero 2 (Informativo)	0	0	0	0	0	0	0
A. Instrumento Bono Cupón Cero 1					0		
B. Instrumento Bono Cupón Cero 2					0		
C. Instrumento Bono Cupón Cero XX					0		

1. Se refiere a cualquier Financiamiento sin fuente o garantía de pago definida, que sea asumida de manera solidaria o subsidiaria por las Entidades Federativas con sus Municipios, organismos descentralizados y empresas de participación estatal mayoritaria y fideicomisos, locales o municipales, y por los Municipios con sus respectivos organismos descentralizados y empresas de participación municipal mayoritaria.

2. Se refiere al valor del Bono Cupón Cero que respalda el pago de los créditos asociados al mismo (Activo).

Obligaciones a Corto Plazo (k)	Monto Contratado (l)	Plazo Pactado (m)	Tasa de Interés (n)	Comisiones y Costos Relacionados (o)	Tasa Efectiva (p)
6. Obligaciones a Corto Plazo (Informativo)	0	0	0	0	0
A. Crédito 1					
B. Crédito 2					
C. Crédito XX					

JUNTA DE AGUA POTABLE Y ALCANTARILLADO DE YUCATAN (a)
Balance Presupuestario - LDF
Del 1 de Enero al 31 de Marzo de 2024 (b)
(PESOS)

Concepto (c)	Estimado/ Aprobado (d)	Devengado	Recaudado/ Pagado
A. Ingresos Totales (A = A1+A2+A3)	660,825,460.00	153,265,400.56	141,129,141.93
A1. Ingresos de Libre Disposición	574,526,659.00	153,265,400.56	141,129,141.93
A2. Transferencias Federales Etiquetadas	86,298,801.00	0.00	0.00
A3. Financiamiento Neto	0.00	0.00	0.00
B. Egresos Presupuestarios¹ (B = B1+B2)	660,825,460.00	112,535,359.48	102,802,149.46
B1. Gasto No Etiquetado (sin incluir Amortización de la Deuda Pública)	574,526,659.00	112,535,359.48	102,802,149.46
B2. Gasto Etiquetado (sin incluir Amortización de la Deuda Pública)	86,298,801.00	0.00	0.00
C. Remanentes del Ejercicio Anterior (C = C1 + C2)	0.00	0.00	0.00
C1. Remanentes de Ingresos de Libre Disposición aplicados en el periodo			
C2. Remanentes de Transferencias Federales Etiquetadas aplicados en el periodo			
I. Balance Presupuestario (I = A - B + C)	0.00	40,730,041.08	38,326,992.47
II. Balance Presupuestario sin Financiamiento Neto (II = I - A3)	0.00	40,730,041.08	38,326,992.47
III. Balance Presupuestario sin Financiamiento Neto y sin Remanentes del Ejercicio Anterior (III = II - C)	0.00	40,730,041.08	38,326,992.47

Concepto	Aprobado	Devengado	Pagado
E. Intereses, Comisiones y Gastos de la Deuda (E = E1+E2)	0	0	0
E1. Intereses, Comisiones y Gastos de la Deuda con Gasto No Etiquetado			
E2. Intereses, Comisiones y Gastos de la Deuda con Gasto Etiquetado			
IV. Balance Primario (IV = III + E)	0	40,730,041	38,326,992

Concepto	Estimado/ Aprobado	Devengado	Recaudado/ Pagado
F. Financiamiento (F = F1 + F2)	0	0	0
F1. Financiamiento con Fuente de Pago de Ingresos de Libre Disposición			
F2. Financiamiento con Fuente de Pago de Transferencias Federales Etiquetadas			
G. Amortización de la Deuda (G = G1 + G2)	0	0	0
G1. Amortización de la Deuda Pública con Gasto No Etiquetado			
G2. Amortización de la Deuda Pública con Gasto Etiquetado			
A3. Financiamiento Neto (A3 = F - G)	0	0	0

Concepto	Estimado/ Aprobado	Devengado	Recaudado/ Pagado
A1. Ingresos de Libre Disposición	574,526,659.00	153,265,400.56	141,129,141.93
A3.1 Financiamiento Neto con Fuente de Pago de Ingresos de Libre Disposición (A3.1 = F1 - G1)	0.00	0.00	0.00
F1. Financiamiento con Fuente de Pago de Ingresos de Libre Disposición	0.00	0.00	0.00
G1. Amortización de la Deuda Pública con Gasto No Etiquetado	0.00	0.00	0.00
B1. Gasto No Etiquetado (sin incluir Amortización de la Deuda Pública)	574,526,659.00	112,535,359.48	102,802,149.46
C1. Remanentes de Ingresos de Libre Disposición aplicados en el periodo		0.00	0.00
V. Balance Presupuestario de Recursos Disponibles (V = A1 + A3.1 - B1 + C1)	0.00	40,730,041.08	38,326,992.47
VI. Balance Presupuestario de Recursos Disponibles sin Financiamiento Neto (VI = V - A3.1)	0.00	40,730,041.08	38,326,992.47

Concepto	Estimado/ Aprobado	Devengado	Recaudado/ Pagado
A2. Transferencias Federales Etiquetadas	86,298,801.00	0.00	0.00
A3.2 Financiamiento Neto con Fuente de Pago de Transferencias Federales Etiquetadas (A3.2 = F2 - G2)	0.00	0.00	0.00
F2. Financiamiento con Fuente de Pago de Transferencias Federales Etiquetadas	0.00	0.00	0.00
G2. Amortización de la Deuda Pública con Gasto Etiquetado	0.00	0.00	0.00
B2. Gasto Etiquetado (sin incluir Amortización de la Deuda Pública)	86,298,801.00	0.00	0.00
C2. Remanentes de Transferencias Federales Etiquetadas aplicados en el periodo		0	0
VII. Balance Presupuestario de Recursos Etiquetados (VII = A2 + A3.2 - B2 + C2)	0	0	0
VIII. Balance Presupuestario de Recursos Etiquetados sin Financiamiento Neto (VIII = VII - A3.2)	0	0	0

JUNTA DE AGUA POTABLE Y ALCANTARILLADO DE YUCATAN (a)
Estado Analítico de Ingresos Detallado - LDF
Del 1 de Enero al 31 de Marzo de 2024 (b)
(PESOS)

Concepto (c)	Ingreso					Diferencia (e)
	Estimado (d)	Ampliaciones/ (Reducciones)	Modificado	Devengado	Recaudado	
Ingresos de Libre Disposición						
A. Impuestos			0.00			0.00
B. Cuotas y Aportaciones de Seguridad Social			0.00			0.00
C. Contribuciones de Mejoras			0.00			0.00
D. Derechos			0.00			0.00
E. Productos	0.00	86,560.28	86,560.28	86,560.28	86,560.28	86,560.28
F. Aprovechamientos			0.00			0.00
G. Ingresos por Ventas de Bienes y Prestación Servicio	548,140,596.00	21,761,012.68	569,901,608.68	145,001,545.28	132,865,286.65	-415,275,309.35
H. Participaciones (H=h1+h2+h3+h4+h5+h6+h7+h8+h9+h10+h11)	0.00	0.00	0.00	0.00	0.00	0.00
h1) Fondo General de Participaciones			0.00			0.00
h2) Fondo de Fomento Municipal			0.00			0.00
h3) Fondo de Fiscalización y Recaudación			0.00			0.00
h4) Fondo de Compensación			0.00			0.00
h5) Fondo de Extracción de Hidrocarburos			0.00			0.00
h6) Impuesto Especial Sobre Producción y Servicios			0.00			0.00
h7) 0.136% de la Recaudación Federal Participable			0.00			0.00
h8) 3.17% Sobre Extracción de Petróleo			0.00			0.00
h9) Gasolinas y Diésel			0.00			0.00
h10) Fondo del Impuesto Sobre la Renta			0.00			0.00
h11) Fondo de Estabilización de los Ingresos de las Entidades Federativas			0.00			0.00
I. Incentivos Derivados de la Colaboración Fiscal (I=i1+i2+i3+i4+i5)	0.00	0.00	0.00	0.00	0.00	0.00
i1) Tenencia o Uso de Vehículos			0.00			0.00
i2) Fondo de Compensación ISAN			0.00			0.00
i3) Impuesto Sobre Automóviles Nuevos			0.00			0.00
i4) Fondo de Compensación de Repecos-Intermedios			0.00			0.00
i5) Otros Incentivos Económicos			0.00			0.00
J. Transferencias y Asignaciones	26,386,063.00	0.00	26,386,063.00	8,177,295.00	8,177,295.00	-18,208,768.00
K. Convenios	0.00	0.00	0.00	0.00	0.00	0.00
k1) Otros Convenios y Subsidios			0.00			0.00
L. Otros Ingresos de Libre Disposición (L=l1+l2)	0.00	0.00	0.00	0.00	0.00	0.00
l1) Participaciones en Ingresos Locales			0.00			0.00
l2) Otros Ingresos de Libre Disposición			0.00			0.00
I. Total de Ingresos de Libre Disposición (I=A+B+C+D+E+F+G+H+I+J+K+L)	574,526,659.00	21,847,572.96	596,374,231.96	153,265,400.56	141,129,141.93	-433,397,517.07
Ingresos Excedentes de Ingresos de Libre Disposición						
Transferencias Federales Etiquetadas						
A. Aportaciones (A=a1+a2+a3+a4+a5+a6+a7+a8)	0.00	0.00	0.00	0.00	0.00	0.00
a1) Fondo de Aportaciones para la Nómina Educativa y Gasto Operativo			0.00			0.00
a2) Fondo de Aportaciones para los Servicios de Salud			0.00			0.00
a3) Fondo de Aportaciones para la Infraestructura Social			0.00			0.00
a4) Fondo de Aportaciones para el Fortalecimiento de los Municipios y de las Demarcaciones Territoriales del Distrito Federal			0.00			0.00
a5) Fondo de Aportaciones Múltiples			0.00			0.00
a6) Fondo de Aportaciones para la Educación Tecnológica y de Adultos			0.00			0.00
a7) Fondo de Aportaciones para la Seguridad Pública de los Estados y del Distrito Federal			0.00			0.00
a8) Fondo de Aportaciones para el Fortalecimiento de las Entidades Federativas			0.00			0.00
B. Convenios (B=b1+b2+b3+b4)	0.00	0.00	0.00	0.00	0.00	0.00
b1) Convenios de Protección Social en Salud			0.00			0.00
b2) Convenios de Descentralización			0.00			0.00
b3) Convenios de Reasignación			0.00			0.00
b4) Otros Convenios y Subsidios			0.00			0.00
C. Fondos Distintos de Aportaciones (C=c1+c2)	0.00	0.00	0.00	0.00	0.00	0.00
c1) Fondo para Entidades Federativas y Municipios Productores de Hidrocarburos			0.00			0.00
c2) Fondo Minero			0.00			0.00
D. Transferencias, Asignaciones, Subsidios y Subvenciones, y Pensiones y Jubilaciones	86,298,801.00	0.00	86,298,801.00	0.00	0.00	-86,298,801.00

JUNTA DE AGUA POTABLE Y ALCANTARILLADO DE YUCATAN (a)
Estado Analítico del Ejercicio del Presupuesto de Egresos Detallado - LDF
Clasificación por Objeto del Gasto (Capítulo y Concepto)
Del 1 de Enero al 31 de Marzo de 2024 (b)
(PESOS)

Concepto (c)	Egresos					Subejercicio (e)
	Aprobado (d)	Ampliaciones/ (Reducciones)	Modificado	Devengado	Pagado	
I. Gasto No Etiquetado (I=A+B+C+D+E+F+G+H+I)	574,526,659.00	-0.00	574,526,659.00	112,535,359.48	102,802,148.46	461,991,299.52
A. Servicios Personales (A=a1+a2+a3+a4+a5+a6+a7)	240,277,196.00	0.00	240,277,196.00	54,699,343.61	52,690,203.94	185,577,992.39
a1 Remuneraciones al Personal de Carácter Permanente	106,473,794.00	1,147,922.62	107,621,716.62	27,549,529.02	27,549,529.02	80,072,187.60
a2 Remuneraciones al Personal de Carácter Transitorio	7,646,112.00	952,700.82	8,598,812.82	2,846,562.32	2,846,562.32	5,752,250.50
a3 Remuneraciones Adicionales y Especiales	32,804,828.00	-955,892.69	31,805,945.32	4,417,598.65	4,417,598.65	27,388,346.67
a4 Seguridad Social	47,255,174.00	1,722,081.02	48,977,255.02	12,037,490.08	10,218,350.41	36,939,764.94
a5 Otras Prestaciones Sociales y Económicas	37,321,756.00	-830,739.18	36,490,956.82	7,848,163.54	7,848,163.54	28,642,793.28
a6 Provisiones	8,775,532.00	-1,953,022.60	6,782,509.40	0.00	0.00	6,782,509.40
a7 Pago de Estímulos a Servidores Públicos			0.00			0.00
B. Materiales y Suministros (B=b1+b2+b3+b4+b5+b6+b7+b8+b9)	104,697,232.00	-725,858.59	103,971,373.01	11,803,930.12	5,863,856.87	92,167,442.89
b1 Materiales de Administración, Emisión de Documentos y Artículos Ofic	3,336,928.00	-100,221.66	3,236,706.34	427,558.01	152,546.61	2,809,148.33
b2 Alimentos y Utensilios	2,500,000.00	334,400.52	2,834,400.52	959,399.52	958,673.27	1,875,001.00
b3 Materias Primas y Materiales de Producción y Comercialización			0.00			0.00
b4 Materiales y Artículos de Construcción y de Reparación	18,539,808.00	-277,135.12	18,262,672.88	639,084.59	296,660.45	17,623,588.29
b5 Productos Químicos, Farmacéuticos y de Laboratorio	20,067,977.00	-326,198.00	19,741,779.00	1,070,994.39	684,941.19	18,670,784.61
b6 Combustibles, Lubricantes y Activos	14,582,500.00	1,363,942.56	15,946,442.56	4,944,947.52	3,650,590.86	11,001,495.04
b7 Vestuario, Blancos, Prendas de Protección y Artículos Deportivos	8,100,000.00	-700,609.44	7,399,390.56	81,640.32	76,260.32	7,257,750.24
b8 Materiales y Suministros Para Seguridad			0.00			0.00
b9 Herramientas, Refacciones y Accesorios Menores	37,570,019.00	-900,037.85	36,609,981.15	3,680,305.77	43,994.17	32,929,675.38
C. Servicios Generales (C=c1+c2+c3+c4+c5+c6+c7+c8+c9)	212,116,561.00	725,858.99	212,842,419.99	44,282,239.29	42,308,242.19	168,560,180.70
c1 Servicios Básicos	128,030,532.00	-670,379.75	127,160,152.25	29,411,684.39	29,360,700.52	97,748,467.86
c2 Servicios de Arrendamiento	4,798,488.00	112,253.40	4,910,741.40	1,034,705.56	1,019,677.96	3,876,035.84
c3 Servicios Profesionales, Científicos, Técnicos y Otros Servicios	19,438,000.00	-475,932.16	18,962,067.84	3,219,712.88	2,404,409.15	15,742,304.96
c4 Servicios Financieros, Bancarios y Comerciales	7,362,000.00	1,431,143.65	8,793,143.65	3,176,358.29	3,169,355.79	5,614,785.36
c5 Servicios de Instalación, Reparación, Mantenimiento y Conservación	23,300,000.00	-209,278.45	23,090,721.55	3,047,794.58	2,557,285.18	20,042,926.97
c6 Servicios de Comunicación Social y Publicidad	4,200,000.00	1,234,642.38	5,434,642.38	1,960,442.38	1,930,442.38	3,474,200.00
c7 Servicios de Traslado y Viáticos	1,055,000.00	0.00	1,055,000.00	168,994.25	168,994.25	886,005.75
c8 Servicios Oficiales	1,380,000.00	4,980.44	1,384,980.44	298,728.44	298,728.44	1,086,252.00
c9 Otros Servicios Generales	22,552,541.00	-501,520.62	22,051,020.38	1,961,818.52	1,398,648.52	20,089,201.96
D. Transferencias, Asignaciones, Subsidios y Otras Ayudas (D=d1+d2+d3+d4+d5+d6+d7+d8+d9)	7,560,000.00	0.00	7,560,000.00	1,749,846.46	1,749,846.46	5,810,153.54
d1 Transferencias Internas y Asignaciones al Sector Público			0.00			0.00
d2 Transferencias al Resto del Sector Público			0.00			0.00
d3 Subsidios y Subvenciones			0.00			0.00
d4 Ayudas Sociales			0.00			0.00
d5 Pensiones y Jubilaciones	7,560,000.00	0.00	7,560,000.00	1,749,846.46	1,749,846.46	5,810,153.54
d6 Transferencias a Fideicomisos, Mandatos y Otros Análogos			0.00			0.00
d7 Transferencias a la Seguridad Social			0.00			0.00
d8 Donativos			0.00			0.00
d9 Transferencias al Exterior			0.00			0.00
E. Bienes Muebles, Inmuebles e Intangibles (E=e1+e2+e3+e4+e5+e6+e7+e8+e9)	9,875,670.00	0.00	9,875,670.00	0.00	0.00	9,875,670.00
e1 Mobiliario y Equipo de Administración	2,420,000.00	0.00	2,420,000.00	0.00	0.00	2,420,000.00
e2 Mobiliario y Equipo Educativo y Recreativo			0.00			0.00
e3 Equipo e Instrumental Médico y de Laboratorio			0.00			0.00
e4 Vehículos y Equipo de Transporte	550,000.00	0.00	550,000.00	0.00	0.00	550,000.00
e5 Equipo de Defensa y Seguridad			0.00			0.00
e6 Maquinaria, Otros Equipos y Herramientas	6,905,670.00	0.00	6,905,670.00	0.00	0.00	6,905,670.00
e7 Activos Biológicos			0.00			0.00
e8 Bienes Inmuebles			0.00			0.00
e9 Activos Intangibles			0.00			0.00
F. Inversión Pública (F=f1+f2+f3)	0.00	0.00	0.00	0.00	0.00	0.00
f1 Obra Pública en Bienes de Dominio Público			0.00			0.00
f2 Obra Pública en Bienes Propios			0.00			0.00
f3 Proyectos Productivos y Acciones de Fomento			0.00			0.00
G. Inversiones Financieras y Otras Provisiones (G=g1+g2+g3+g4+g5+g6+g7)	0.00	0.00	0.00	0.00	0.00	0.00
g1 Inversiones Para el Fomento de Actividades Productivas			0.00			0.00
g2 Acciones y Participaciones de Capital			0.00			0.00
g3 Compra de Títulos y Valores			0.00			0.00
g4 Concesión de Préstamos			0.00			0.00
g5 Inversiones en Fideicomisos, Mandatos y Otros Análogos			0.00			0.00
Fideicomiso de Desastres Naturales (Informativo)			0.00			0.00
g6 Otras Inversiones Financieras			0.00			0.00
g7 Provisiones para Contingencias y Otras Erogaciones Especiales			0.00			0.00
H. Participaciones y Aportaciones (H=h1+h2+h3)	0.00	0.00	0.00	0.00	0.00	0.00
h1 Participaciones			0.00			0.00
h2 Aportaciones			0.00			0.00
h3 Convenios			0.00			0.00
I. Deuda Pública (I=i1+i2+i3+i4+i5+i6+i7)	0.00	0.00	0.00	0.00	0.00	0.00
i1 Amortización de la Deuda Pública			0.00			0.00
i2 Intereses de la Deuda Pública			0.00			0.00
i3 Comisiones de la Deuda Pública			0.00			0.00
i4 Gastos de la Deuda Pública			0.00			0.00
i5 Costo por Coberturas			0.00			0.00
i6 Apoyos Financieros			0.00			0.00
i7 Adeudos de Ejercicios Fiscales Anteriores (ADEFAS)			0.00			0.00

JUNTA DE AGUA POTABLE Y ALCANTARILLADO DE YUCATAN (a)
Estado Analítico del Ejercicio del Presupuesto de Egresos Detallado - LDF
Clasificación por Objeto del Gasto (Capítulo y Concepto)
Del 1 de Enero al 31 de Marzo de 2024 (b)
(PESOS)

Concepto (c)	Egresos					Subejercicio (e)
	Aprobado (d)	Ampliaciones/ (Reducciones)	Modificado	Devengado	Pagado	
II. Gasto Etiquetado (II=A+B+C+D+E+F+G+H+I)	86,298,801.00	0.00	86,298,801.00	0.00	0.00	86,298,801.00
A. Servicios Personales (A=a1+a2+a3+a4+a5+a6+a7)	0.00	0.00	0.00	0.00	0.00	0.00
a1) Remuneraciones al Personal de Carácter Permanente	0.00	0.00	0.00	0.00	0.00	0.00
a2) Remuneraciones al Personal de Carácter Transitorio	0.00	0.00	0.00	0.00	0.00	0.00
a3) Remuneraciones Adicionales y Especiales	0.00	0.00	0.00	0.00	0.00	0.00
a4) Seguridad Social	0.00	0.00	0.00	0.00	0.00	0.00
a5) Otras Prestaciones Sociales y Económicas	0.00	0.00	0.00	0.00	0.00	0.00
a6) Provisiones	0.00	0.00	0.00	0.00	0.00	0.00
a7) Pago de Estímulos a Servidores Públicos	0.00	0.00	0.00	0.00	0.00	0.00
B. Materiales y Suministros (B=b1+b2+b3+b4+b5+b6+b7+b8+b9)	1,331,170.00	0.00	1,331,170.00	0.00	0.00	1,331,170.00
b1) Materiales de Administración, Emisión de Documentos y Artículos Oficiales	0.00	0.00	0.00	0.00	0.00	0.00
b2) Alimentos y Utensilios	0.00	0.00	0.00	0.00	0.00	0.00
b3) Materias Primas y Materiales de Producción y Comercialización	0.00	0.00	0.00	0.00	0.00	0.00
b4) Materiales y Artículos de Construcción y de Reparación	0.00	0.00	0.00	0.00	0.00	0.00
b5) Productos Químicos, Farmacéuticos y de Laboratorio	1,331,170.00	0.00	1,331,170.00	0.00	0.00	1,331,170.00
b6) Combustibles, Lubricantes y Aditivos	0.00	0.00	0.00	0.00	0.00	0.00
b7) Vestuario, Blancos, Prendas de Protección y Artículos Deportivos	0.00	0.00	0.00	0.00	0.00	0.00
b8) Materiales y Suministros Para Seguridad	0.00	0.00	0.00	0.00	0.00	0.00
b9) Herramientas, Refacciones y Accesorios Menores	0.00	0.00	0.00	0.00	0.00	0.00
C. Servicios Generales (C=c1+c2+c3+c4+c5+c6+c7+c8+c9)	0.00	0.00	0.00	0.00	0.00	0.00
c1) Servicios Básicos	0.00	0.00	0.00	0.00	0.00	0.00
c2) Servicios de Arrendamiento	0.00	0.00	0.00	0.00	0.00	0.00
c3) Servicios Profesionales, Científicos, Técnicos y Otros Servicios	0.00	0.00	0.00	0.00	0.00	0.00
c4) Servicios Financieros, Bancarios y Comerciales	0.00	0.00	0.00	0.00	0.00	0.00
c5) Servicios de Instalación, Reparación, Mantenimiento y Conservación	0.00	0.00	0.00	0.00	0.00	0.00
c6) Servicios de Comunicación Social y Publicidad	0.00	0.00	0.00	0.00	0.00	0.00
c7) Servicios de Traslado y Viáticos	0.00	0.00	0.00	0.00	0.00	0.00
c8) Servicios Oficiales	0.00	0.00	0.00	0.00	0.00	0.00
c9) Otros Servicios Generales	0.00	0.00	0.00	0.00	0.00	0.00
D. Transferencias, Asignaciones, Subsidios y Otras Ayudas (D=d1+d2+d3+d4+d5+d6+d7+d8+d9)	0.00	0.00	0.00	0.00	0.00	0.00
d1) Transferencias Internas y Asignaciones al Sector Público	0.00	0.00	0.00	0.00	0.00	0.00
d2) Transferencias al Resto del Sector Público	0.00	0.00	0.00	0.00	0.00	0.00
d3) Subsidios y Subvenciones	0.00	0.00	0.00	0.00	0.00	0.00
d4) Ayudas Sociales	0.00	0.00	0.00	0.00	0.00	0.00
d5) Pensiones y Jubilaciones	0.00	0.00	0.00	0.00	0.00	0.00
d6) Transferencias a Fideicomisos, Mandatos y Otros Análogos	0.00	0.00	0.00	0.00	0.00	0.00
d7) Transferencias a la Seguridad Social	0.00	0.00	0.00	0.00	0.00	0.00
d8) Donativos	0.00	0.00	0.00	0.00	0.00	0.00
d9) Transferencias al Exterior	0.00	0.00	0.00	0.00	0.00	0.00
E. Bienes Muebles, Inmuebles e Intangibles (E=e1+e2+e3+e4+e5+e6+e7+e8+e9)	0.00	0.00	0.00	0.00	0.00	0.00
e1) Mobiliario y Equipo de Administración	0.00	0.00	0.00	0.00	0.00	0.00
e2) Mobiliario y Equipo Educativo y Recreativo	0.00	0.00	0.00	0.00	0.00	0.00
e3) Equipo e Instrumental Médico y de Laboratorio	0.00	0.00	0.00	0.00	0.00	0.00
e4) Vehículos y Equipo de Transporte	0.00	0.00	0.00	0.00	0.00	0.00
e5) Equipo de Defensa y Seguridad	0.00	0.00	0.00	0.00	0.00	0.00
e6) Maquinaria, Otros Equipos y Herramientas	0.00	0.00	0.00	0.00	0.00	0.00
e7) Activos Biológicos	0.00	0.00	0.00	0.00	0.00	0.00
e8) Bienes Inmuebles	0.00	0.00	0.00	0.00	0.00	0.00
e9) Activos Intangibles	0.00	0.00	0.00	0.00	0.00	0.00
F. Inversión Pública (F=f1+f2+f3)	84,967,631.00	0.00	84,967,631.00	0.00	0.00	84,967,631.00
f1) Obra Pública en Bienes de Dominio Público	84,967,631.00	0.00	84,967,631.00	0.00	0.00	84,967,631.00
f2) Obra Pública en Bienes Propios	0.00	0.00	0.00	0.00	0.00	0.00
f3) Proyectos Productivos y Acciones de Fomento	0.00	0.00	0.00	0.00	0.00	0.00
G. Inversiones Financieras y Otras Provisiones (G=g1+g2+g3+g4+g5+g6+g7)	0.00	0.00	0.00	0.00	0.00	0.00
g1) Inversiones Para el Fomento de Actividades Productivas	0.00	0.00	0.00	0.00	0.00	0.00
g2) Acciones y Participaciones de Capital	0.00	0.00	0.00	0.00	0.00	0.00
g3) Compra de Títulos y Valores	0.00	0.00	0.00	0.00	0.00	0.00
g4) Concesión de Préstamos	0.00	0.00	0.00	0.00	0.00	0.00
g5) Inversiones en Fideicomisos, Mandatos y Otros Análogos	0.00	0.00	0.00	0.00	0.00	0.00
Fideicomiso de Desastres Naturales (Informativo)	0.00	0.00	0.00	0.00	0.00	0.00
g6) Otras Inversiones Financieras	0.00	0.00	0.00	0.00	0.00	0.00
g7) Provisiones para Contingencias y Otras Erogaciones Especiales	0.00	0.00	0.00	0.00	0.00	0.00
H. Participaciones y Aportaciones (H=h1+h2+h3)	0.00	0.00	0.00	0.00	0.00	0.00
h1) Participaciones	0.00	0.00	0.00	0.00	0.00	0.00
h2) Aportaciones	0.00	0.00	0.00	0.00	0.00	0.00
h3) Convenios	0.00	0.00	0.00	0.00	0.00	0.00
I. Deuda Pública (I=i1+i2+i3+i4+i5+i6+i7)	0.00	0.00	0.00	0.00	0.00	0.00
i1) Amortización de la Deuda Pública	0.00	0.00	0.00	0.00	0.00	0.00
i2) Intereses de la Deuda Pública	0.00	0.00	0.00	0.00	0.00	0.00
i3) Comisiones de la Deuda Pública	0.00	0.00	0.00	0.00	0.00	0.00
i4) Gastos de la Deuda Pública	0.00	0.00	0.00	0.00	0.00	0.00
i5) Costo por Coberturas	0.00	0.00	0.00	0.00	0.00	0.00
i6) Apoyos Financieros	0.00	0.00	0.00	0.00	0.00	0.00
i7) Adeudos de Ejercicios Fiscales Anteriores (ADEFAS)	0.00	0.00	0.00	0.00	0.00	0.00
III. Total de Egresos (III = I + II)	660,825,460.00	-0.00	660,825,460.00	112,535,359.48	102,802,149.46	548,290,100.52

JUNTA DE AGUA POTABLE Y ALCANTARILLADO DE YUCATAN (a)
Estado Analítico del Ejercicio del Presupuesto de Egresos Detallado - LDF
 Clasificación Administrativa
 Del 1 de Enero al 31 de Marzo de 2024 (b)
 (PESOS)

Concepto (c)	Egresos					Subejercicio (e)
	Aprobado (d)	Ampliaciones/ (Reducciones)	Modificado	Devengado	Pagado	
I. Gasto No Etiquetado (I=A+B+C+D+E+F+G+H)	574,526,659.00	0.00	574,526,659.00	112,535,359.48	102,802,149.46	461,991,299.52
organismo	574,526,659.00	0.00	574,526,659.00	112,535,359.48	102,802,149.46	461,991,299.52
II. Gasto Etiquetado (II=A+B+C+D+E+F+G+H)	86,298,801.00	0.00	86,298,801.00	0.00	0.00	86,298,801.00
organismo	86,298,801.00	0.00	86,298,801.00	0.00	0.00	86,298,801.00
III. Total de Egresos (III = I + II)	660,825,460.00	0.00	660,825,460.00	112,535,359.48	102,802,149.46	548,290,100.52

JUNTA DE AGUA POTABLE Y ALCANTARILLADO DE YUCATAN (a)
Estado Analítico del Ejercicio del Presupuesto de Egresos Detallado - LDF
Clasificación Funcional (Finalidad y Función)
Del 1 de Enero al 31 de Marzo de 2024 (b)
(PESOS)

Concepto (c)	Egresos					Subejercicio (e)
	Aprobado (d)	Ampliaciones/ (Reducciones)	Modificado	Devengado	Pagado	
I. Gasto No Etiquetado (I=A+B+C+D)	574,526,659.00	0.00	574,526,659.00	112,535,359.48	102,802,149.46	461,991,299.52
A. Gobierno (A=a1+a2+a3+a4+a5+a6+a7+a8)	0.00	0.00	0.00	0.00	0.00	0.00
a1) Legislación			0.00			0.00
a2) Justicia			0.00			0.00
a3) Coordinación de la Política de Gobierno			0.00			0.00
a4) Relaciones Exteriores			0.00			0.00
a5) Asuntos Financieros y Hacendarios			0.00			0.00
a6) Seguridad Nacional			0.00			0.00
a7) Asuntos de Orden Público y de Seguridad Interior			0.00			0.00
a8) Otros Servicios Generales			0.00			0.00
B. Desarrollo Social (B=b1+b2+b3+b4+b5+b6+b7)	574,526,659.00	0.00	574,526,659.00	112,535,359.48	102,802,149.46	461,991,299.52
b1) Protección Ambiental	67,003,818.00	0.00	67,003,818.00	12,726,478.23	11,455,220.72	54,277,339.77
b2) Vivienda y Servicios a la Comunidad	499,962,841.00	0.00	499,962,841.00	98,059,034.79	89,597,082.28	401,903,806.21
b3) Salud			0.00			0.00
b4) Recreación, Cultura y Otras Manifestaciones Sociales			0.00			0.00
b5) Educación			0.00			0.00
b6) Protección Social	7,560,000.00	0.00	7,560,000.00	1,749,846.46	1,749,846.46	5,810,153.54
b7) Otros Asuntos Sociales			0.00			0.00
C. Desarrollo Económico (C=c1+c2+c3+c4+c5+c6+c7+c8+c9)	0.00	0.00	0.00	0.00	0.00	0.00
c1) Asuntos Económicos, Comerciales y Laborales en General			0.00			0.00
c2) Agropecuaria, Silvicultura, Pesca y Caza			0.00			0.00
c3) Combustibles y Energía			0.00			0.00
c4) Minería, Manufacturas y Construcción			0.00			0.00
c5) Transporte			0.00			0.00
c6) Comunicaciones			0.00			0.00
c7) Turismo			0.00			0.00
c8) Ciencia, Tecnología e Innovación			0.00			0.00
c9) Otras Industrias y Otros Asuntos Económicos			0.00			0.00
D. Otras No Clasificadas en Funciones Anteriores (D=d1+d2+d3+d4)	0.00	0.00	0.00	0.00	0.00	0.00
d1) Transacciones de la Deuda Pública / Costo Financiero de la Deuda			0.00			0.00
d2) Transferencias, Participaciones y Aportaciones Entre Diferentes Niveles y Ordenes de Gobierno			0.00			0.00
d3) Saneamiento del Sistema Financiero			0.00			0.00
d4) Adeudos de Ejercicios Fiscales Anteriores			0.00			0.00
II. Gasto Etiquetado (II=A+B+C+D)	86,298,801.00	0.00	86,298,801.00	0.00	0.00	86,298,801.00
A. Gobierno (A=a1+a2+a3+a4+a5+a6+a7+a8)	0.00	0.00	0.00	0.00	0.00	0.00
a1) Legislación			0.00			0.00
a2) Justicia			0.00			0.00
a3) Coordinación de la Política de Gobierno			0.00			0.00
a4) Relaciones Exteriores			0.00			0.00
a5) Asuntos Financieros y Hacendarios			0.00			0.00
a6) Seguridad Nacional			0.00			0.00
a7) Asuntos de Orden Público y de Seguridad Interior			0.00			0.00
a8) Otros Servicios Generales			0.00			0.00
B. Desarrollo Social (B=b1+b2+b3+b4+b5+b6+b7)	86,298,801.00	0.00	86,298,801.00	0.00	0.00	86,298,801.00
b1) Protección Ambiental			0.00			0.00
b2) Vivienda y Servicios a la Comunidad	86,298,801.00	0.00	86,298,801.00	0.00	0.00	86,298,801.00
b3) Salud			0.00			0.00
b4) Recreación, Cultura y Otras Manifestaciones Sociales			0.00			0.00
b5) Educación			0.00			0.00
b6) Protección Social			0.00			0.00
b7) Otros Asuntos Sociales			0.00			0.00
C. Desarrollo Económico (C=c1+c2+c3+c4+c5+c6+c7+c8+c9)	0.00	0.00	0.00	0.00	0.00	0.00
c1) Asuntos Económicos, Comerciales y Laborales en General			0.00			0.00
c2) Agropecuaria, Silvicultura, Pesca y Caza			0.00			0.00
c3) Combustibles y Energía			0.00			0.00
c4) Minería, Manufacturas y Construcción			0.00			0.00
c5) Transporte			0.00			0.00
c6) Comunicaciones			0.00			0.00
c7) Turismo			0.00			0.00
c8) Ciencia, Tecnología e Innovación			0.00			0.00
c9) Otras Industrias y Otros Asuntos Económicos			0.00			0.00

JUNTA DE AGUA POTABLE Y ALCANTARILLADO DE YUCATAN (a)
Estado Analítico del Ejercicio del Presupuesto de Egresos Detallado - LDF
Clasificación Funcional (Finalidad y Función)
Del 1 de Enero al 31 de Marzo de 2024 (b)
(PESOS)

Concepto (c)	Egresos					Subejercicio (e)
	Aprobado (d)	Ampliaciones/ (Reducciones)	Modificado	Devengado	Pagado	
D. Otras No Clasificadas en Funciones Anteriores (D=d1+d2+d3+d4)	0.00	0.00	0.00	0.00	0.00	0.00
d1) Transacciones de la Deuda Publica / Costo Financiero de la Deuda			0.00			0.00
d2) Transferencias, Participaciones y Aportaciones Entre Diferentes Niveles y Ordenes de Gobierno			0.00			0.00
d3) Saneamiento del Sistema Financiero			0.00			0.00
d4) Adeudos de Ejercicios Fiscales Anteriores			0.00			0.00
III. Total de Egresos (III = I + II)	660,825,460.00	0.00	660,825,460.00	112,535,359.48	102,802,149.46	548,290,100.52

JUNTA DE AGUA POTABLE Y ALCANTARILLADO DE YUCATAN (a)
Estado Analítico del Ejercicio del Presupuesto de Egresos Detallado - LDF
Clasificación de Servicios Personales por Categoría
Del 1 de Enero al 29 de Febrero de 2024 (b)
(PESOS)

Concepto (c)	Egresos					Subejercicio (e)
	Aprobado (d)	Ampliaciones/ (Reducciones)	Modificado	Devengado	Pagado	
I. Gasto No Etiquetado (I=A+B+C+D+E+F)	239,262,880.00	0.00	239,262,880.00	54,699,343.61	52,880,203.94	184,563,536.39
A. Personal Administrativo y de Servicio Público	239,262,880.00	0.00	239,262,880.00	54,699,343.61	52,880,203.94	184,563,536.39
B. Magisterio			0.00			0.00
C. Servicios de Salud (C=c1+c2)	0.00	0.00	0.00	0.00	0.00	0.00
c1) Personal Administrativo			0.00			0.00
c2) Personal Médico, Paramédico y afin			0.00			0.00
D. Seguridad Pública			0.00			0.00
E. Gastos asociados a la implementación de nuevas leyes federales o reformas a las mismas (E = e1 + e2)	0.00	0.00	0.00	0.00	0.00	0.00
e1) Nombre del Programa o Ley 1			0.00			0.00
e2) Nombre del Programa o Ley 2			0.00			0.00
F. Sentencias laborales definitivas			0.00			0.00
II. Gasto Etiquetado (II=A+B+C+D+E+F)	1,014,316.00	0.00	1,014,316.00	0.00	0.00	1,014,316.00
A. Personal Administrativo y de Servicio Público	1,014,316.00	0.00	1,014,316.00	0.00	0.00	1,014,316.00
B. Magisterio			0.00			0.00
C. Servicios de Salud (C=c1+c2)	0.00	0.00	0.00	0.00	0.00	0.00
c1) Personal Administrativo			0.00			0.00
c2) Personal Médico, Paramédico y afin			0.00			0.00
D. Seguridad Pública			0.00			0.00
E. Gastos asociados a la implementación de nuevas leyes federales o reformas a las mismas (E = e1 + e2)	0.00	0.00	0.00	0.00	0.00	0.00
e1) Nombre del Programa o Ley 1			0.00			0.00
e2) Nombre del Programa o Ley 2			0.00			0.00
F. Sentencias laborales definitivas			0.00			0.00
III. Total del Gasto en Servicios Personales (III = I + II)	240,277,196.00	0.00	240,277,196.00	54,699,343.61	52,880,203.94	185,577,852.39

JUNTA DE AGUA POTABLE Y ALCANTARILLADO DE YUCATAN (a)
 Proyecciones de Egresos - LDF
 (PESOS)
 (CIFRAS NOMINALES)

Concepto (b)	Año en Cuestión					
	2024 (de proyecto de presupuesto) (c)	2025(d)	2026 (d)	2027 (d)	2028 (d)	2029 (d)
1. Gasto No Etiquetado (1=A+B+C+D+E+F+G+H+I)	0	0	0	0	0	0
A. Servicios Personales	0	0	0	0	0	0
B. Materiales y Suministros	0	0	0	0	0	0
C. Servicios Generales	0	0	0	0	0	0
D. Transferencias, Asignaciones, Subsidios y Otras Ayudas	0	0	0	0	0	0
E. Bienes Muebles, Inmuebles e Intangibles	0	0	0	0	0	0
F. Inversión Pública	0	0	0	0	0	0
G. Inversiones Financieras y Otras Provisiones	0	0	0	0	0	0
H. Participaciones y Aportaciones	0	0	0	0	0	0
I. Deuda Pública	0	0	0	0	0	0
2. Gasto Etiquetado (2=A+B+C+D+E+F+G+H+I)	0	0	0	0	0	0
A. Servicios Personales	0	0	0	0	0	0
B. Materiales y Suministros	0	0	0	0	0	0
C. Servicios Generales	0	0	0	0	0	0
D. Transferencias, Asignaciones, Subsidios y Otras Ayudas	0	0	0	0	0	0
E. Bienes Muebles, Inmuebles e Intangibles	0	0	0	0	0	0
F. Inversión Pública	0	0	0	0	0	0
G. Inversiones Financieras y Otras Provisiones	0	0	0	0	0	0
H. Participaciones y Aportaciones	0	0	0	0	0	0
I. Deuda Pública	0	0	0	0	0	0
3. Total de Egresos Projectados (3 = 1 + 2)	0	0	0	0	0	0

JUNTA DE AGUA POTABLE Y ALCANTARILLADO DE YUCATAN (a)

Resultados de Egresos - LDF

(PESOS)

Concepto (b)	2019 (c)	2020 (c)	2021 (c)	2022 (c)	2023 (c)	2024 (d)
1. Gasto No Etiquetado (1=A+B+C+D+E+F+G+H+I)	398,984,256.82	369,704,261.88	462,589,448.12	504,497,606.24	632,087,165.07	548,140,596.00
A. Servicios Personales	196,543,761.35	195,899,532.39	199,923,404.91	206,503,367.03	223,231,814.22	239,262,880.00
B. Materiales y Suministros	38,490,219.05	42,461,917.97	67,857,461.03	61,232,715.90	83,159,983.98	79,366,058.00
C. Servicios Generales	148,416,374.74	124,965,669.30	177,981,752.48	220,332,402.69	291,728,615.19	212,075,988.00
D. Transferencias, Asignaciones, Subsidios y Otras Ayudas	4,365,638.88	4,681,312.00	5,317,200.50	6,446,329.88	6,664,938.49	7,560,000.00
E. Bienes Muebles, Inmuebles e Intangibles	11,168,262.80	1,695,830.22	11,509,629.20	9,982,790.74	27,301,813.19	9,875,670.00
F. Inversión Pública	0.00	0.00	0.00	0.00	0.00	0.00
G. Inversiones Financieras y Otras Provisiones	0.00	0.00	0.00	0.00	0.00	0.00
H. Participaciones y Aportaciones	0.00	0.00	0.00	0.00	0.00	0.00
I. Deuda Pública	0.00	0.00	0.00	0.00	0.00	0.00
2. Gasto Etiquetado (2=A+B+C+D+E+F+G+H+I)	179,100,867.78	162,332,970.35	61,207,569.26	68,135,446.92	83,033,815.38	112,684,864.00
A. Servicios Personales	0.00	490,439.00	0.00	0.00	0.00	1,014,316.00
B. Materiales y Suministros	0.00	0.00	0.00	0.00	0.00	26,662,344.00
C. Servicios Generales	0.00	33,974,136.00	0.00	0.00	0.00	40,573.00
D. Transferencias, Asignaciones, Subsidios y Otras Ayudas	0.00	0.00	0.00	0.00	0.00	0.00
E. Bienes Muebles, Inmuebles e Intangibles	0.00	7,438,969.00	0.00	0.00	0.00	0.00
F. Inversión Pública	179,100,867.78	120,429,426.35	61,207,569.26	68,135,446.92	83,033,815.38	84,967,631.00
G. Inversiones Financieras y Otras Provisiones	0.00	0.00	0.00	0.00	0.00	0.00
H. Participaciones y Aportaciones	0.00	0.00	0.00	0.00	0.00	0.00
I. Deuda Pública	0.00	0.00	0.00	0.00	0.00	0.00
3. Total del Resultado de Egresos (3=1+2)	578,085,124.60	532,037,232.23	523,797,017.38	572,633,053.16	715,120,980.45	660,825,460.00

JUNTA DE AGUA POTABLE Y ALCANTARILLADO DE YUCATAN (a)
Informe sobre Estudios Actuariales - LDF

	Pensiones y jubilaciones	Salud	Riesgos de trabajo	Invalidez y vida	Otras prestaciones sociales
Tipo de Sistema					
Prestación laboral o Fondo general para trabajadores del estado o municipio	0	0	0	0	0
Beneficio definido, Contribución definida o Mixto	0	0	0	0	0
Población afiliada					
Activos	0	0	0	0	0
Edad máxima	0	0	0	0	0
Edad mínima	0	0	0	0	0
Edad promedio	0	0	0	0	0
Pensionados y Jubilados	0	0	0	0	0
Edad máxima	0	0	0	0	0
Edad mínima	0	0	0	0	0
Edad promedio	0	0	0	0	0
Beneficiarios	0	0	0	0	0
Promedio de años de servicio (trabajadores activos)	0	0	0	0	0
Aportación individual al plan de pensión como % del salario	0	0	0	0	0
Aportación del ente público al plan de pensión como % del salario	0	0	0	0	0
Crecimiento esperado de los pensionados y jubilados (como %)	0	0	0	0	0
Crecimiento esperado de los activos (como %)	0	0	0	0	0
Edad de Jubilación o Pensión	0	0	0	0	0
Esperanza de vida	0	0	0	0	0
Ingresos del Fondo					
Ingresos Anuales al Fondo de Pensiones	0	0	0	0	0
Nómina anual					
Activos	0	0	0	0	0
Pensionados y Jubilados	0	0	0	0	0
Beneficiarios de Pensionados y Jubilados	0	0	0	0	0
Monto mensual por pensión					
Máximo	0	0	0	0	0
Mínimo	0	0	0	0	0
Promedio	0	0	0	0	0
Monto de la reserva					
Valor presente de las obligaciones					
Pensiones y Jubilaciones en curso de pago	0	0	0	0	0
Generación actual	0	0	0	0	0
Generaciones futuras	0	0	0	0	0
Valor presente de las contribuciones asociadas a los sueldos futuros de cotización X%					
Generación actual	0	0	0	0	0
Generaciones futuras	0	0	0	0	0
Valor presente de aportaciones futuras					
Generación actual	0	0	0	0	0
Generaciones futuras	0	0	0	0	0
Otros Ingresos	0	0	0	0	0
Déficit/superávit actuarial					
Generación actual	0	0	0	0	0
Generaciones futuras	0	0	0	0	0
Periodo de suficiencia					
Año de descapitalización	0	0	0	0	0
Tasa de rendimiento	0	0	0	0	0
Estudio actuarial					
Año de elaboración del estudio actuarial	0	0	0	0	0
Empresa que elaboró el estudio actuarial	0	0	0	0	0